



Conferimento a.t. 2014/2015

Roma, 23 gennaio 2014

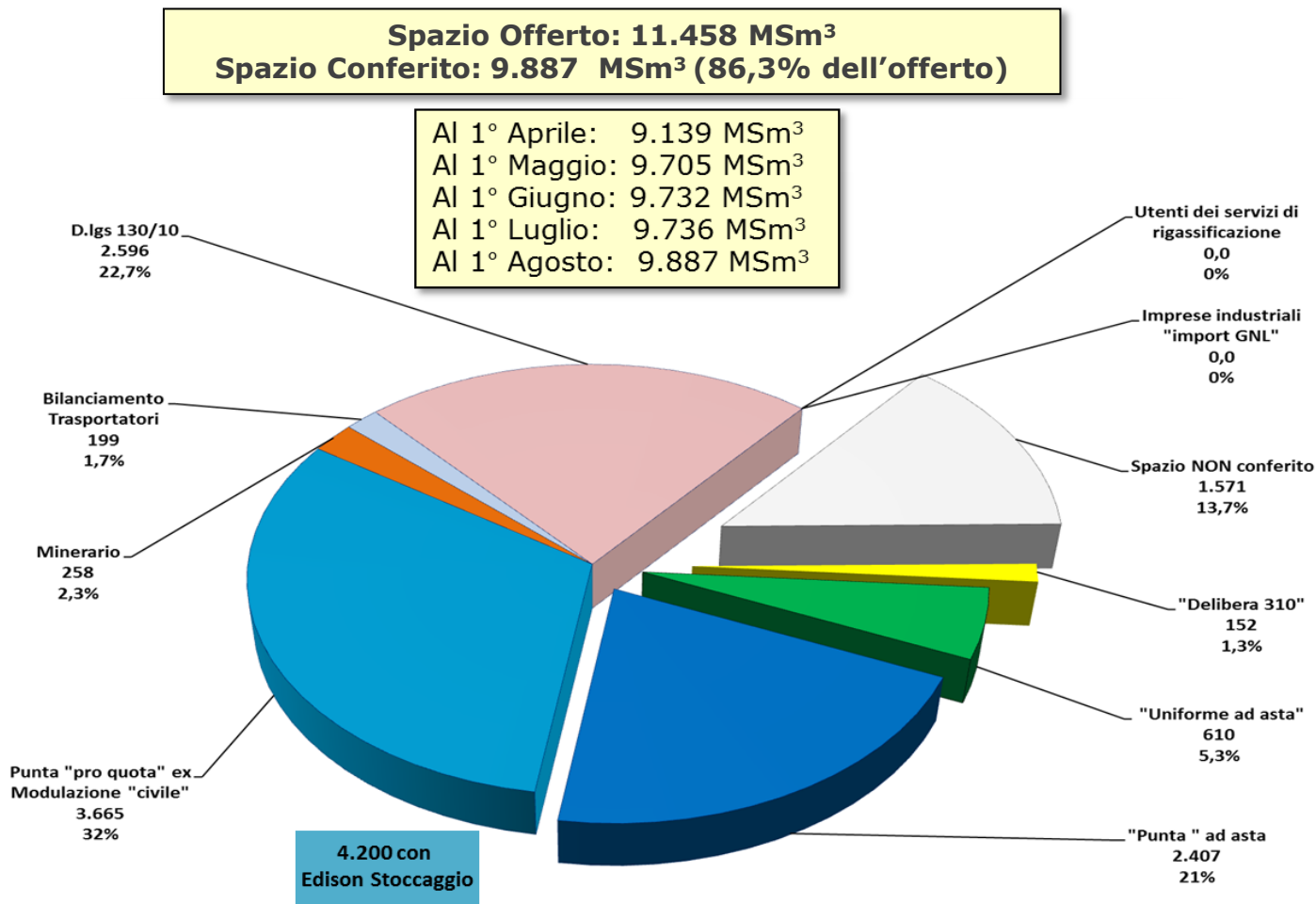
stogit.it

Agenda

- Conferimento a.t. 2013-2014
- Utilizzo capacità di erogazione a.t. 2013-2014
- Ipotesi volumi iniettabili a.t. 2014-2015
- Ipotesi volumi erogabili a.t. 2014-2015

Conferimento a.t. 2013-2014

Capacità conferite



Conferimento a.t. 2013-2014

Richiedenti e modalità di conferimento

	Soggetti richiedenti	Modalità conferimento
Bilanciamento	Imprese di trasporto	Pari alla richiesta
Minerario	Produttori	Pari alla richiesta
D.Lgs 130/10	Imprese industriali	Asta (già conferita su base pluriennale)
Modulazione di punta pro quota	Soggetti che servono il mercato civile	Pro-quota mercato servito
Modulazione di punta ad asta	Tutti i richiedenti	Asta (marginal price)
Modulazione uniforme	Tutti i richiedenti	Asta (pay as bid)
Utenti servizi rigassificazione	Utenti della rigassificazione	Proporzionale alla capacità di rigassificazione
Industriali "import gnl"	Imprese industriali che siano utenti della rigassificazione	Funzione della capacità di rigassificazione
Stoccaggio strategico	Soggetti importatori e titolari concessione di coltivazione	Non conferito – Servizio disciplinato dal DM 29 marzo 2012
Servizio infrannuale Del 310	Tutti i richiedenti	Asta (pay as bid)

Agenda

- Conferimento a.t. 2013-2014
- Utilizzo capacità di erogazione a.t. 2013-2014
- Ipotesi volumi iniettabili a.t. 2014-2015
- Ipotesi volumi erogabili a.t. 2014-2015

Utilizzo capacità di erogazione

Nei mesi di novembre e dicembre 2013 si è verificato un utilizzo della capacità di erogazione da parte degli shipper frequentemente al di sopra della stessa a loro disponibile. Nel 30% dei giorni in cui il sistema è risultato in erogazione il supero ha comportato una prestazione complessiva di erogazione da stoccaggio oltre la capacità contrattuale massima di sistema, definita ai sensi del DM 15 febbraio 2013 e adeguata settimanalmente come previsto dalla Delibera AEEG 353/2013. In particolare:

Novembre 2013

dei 22 giorni sui 24 in cui il sistema è stato in erogazione:

- i giorni in cui singoli shipper hanno superato la loro capacità di erogazione disponibile, senza che sia stata superata la capacità contrattuale massima di sistema, sono stati 17 (superi effettuati in media dal 14% degli shipper, con un massimo di oltre il 30% il 29 novembre): il supero massimo complessivo della capacità di erogazione giornaliera è stato di 15 MSmc/g il 30 novembre;
- i giorni in cui singoli shipper hanno superato la loro capacità di erogazione disponibile, comportando un supero della capacità contrattuale massima di sistema, sono stati 5 (superi effettuati in media dal 38% degli shipper, con un massimo di oltre il 50% il 27 novembre): il supero massimo complessivo della capacità di erogazione giornaliera è stato di 58 MSmc/g comportando un supero della capacità massima di sistema di 53 MSmc/g il

27 novembre.
STOGIT



Utilizzo capacità di erogazione

Dicembre 2013

dei 26 giorni sui 26 in cui il sistema è stato in erogazione:

- i giorni in cui singoli shipper hanno superato la loro capacità di erogazione disponibile, senza che sia stata superata la capacità contrattuale massima di sistema, sono stati 16 (superi effettuati in media dal 12% degli shipper, con un massimo del 30% il 16 dicembre): il supero massimo complessivo della capacità di erogazione giornaliera è stato di 14 MSmc/g il 19 dicembre;
- i giorni in cui singoli shipper hanno superato la loro capacità di erogazione disponibile, comportando un supero della capacità contrattuale massima di sistema, sono stati 10 (superi effettuati in media dal 32% degli shipper, con un massimo di quasi il 40% il 17 dicembre); il supero massimo complessivo della capacità di erogazione giornaliera è stato di 18 MSmc/g comportando un supero della capacità massima di sistema di 14 MSmc/g il 9 dicembre.

Utilizzo capacità di erogazione

Su 61 giorni dei mesi di novembre e dicembre 2013, il sistema ha erogato 50 giorni (82%) ed ha iniettato per i restanti 11 (18%)

Analizzando i 50 giorni in cui il sistema ha erogato:

Focus sistema



- giorni in cui l'erogazione del sistema è stata inferiore alla capacità contrattualmente disponibile agli shipper
- giorni in cui l'erogazione del sistema è stata superiore alla capacità contrattualmente disponibile agli shipper

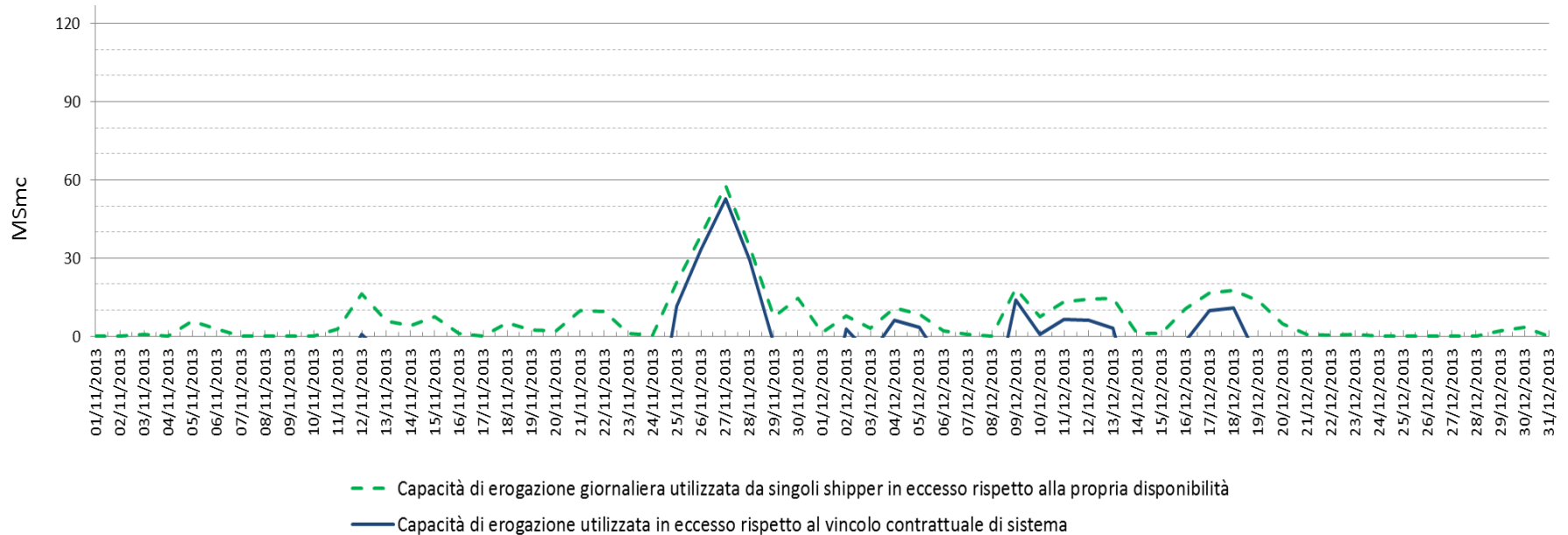
Focus utenti



- giorni in cui almeno 1 utente è andato oltre la propria capacità di erogazione disponibile
- giorni in cui nessun utente è andato oltre la propria capacità di erogazione disponibile

Utilizzo capacità di erogazione - shipper

Differenze rispetto al massimo contrattuale (compresa quota ex Del. 353)

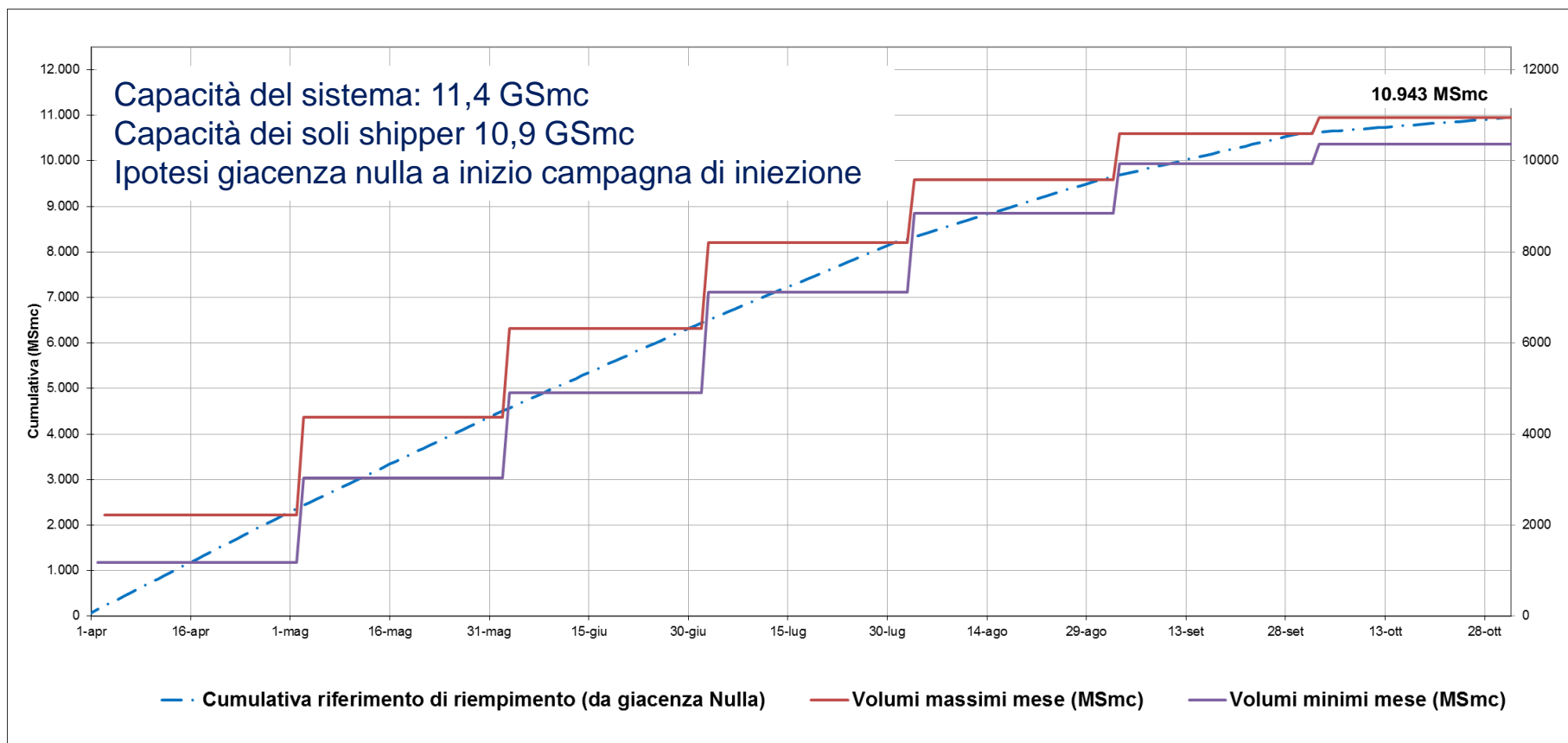


Agenda

- Conferimento a.t. 2013-2014
- Utilizzo capacità di erogazione a.t. 2013-2014
- Ipotesi volumi iniettabili a.t. 2014-2015
- Ipotesi volumi erogabili a.t. 2014-2015

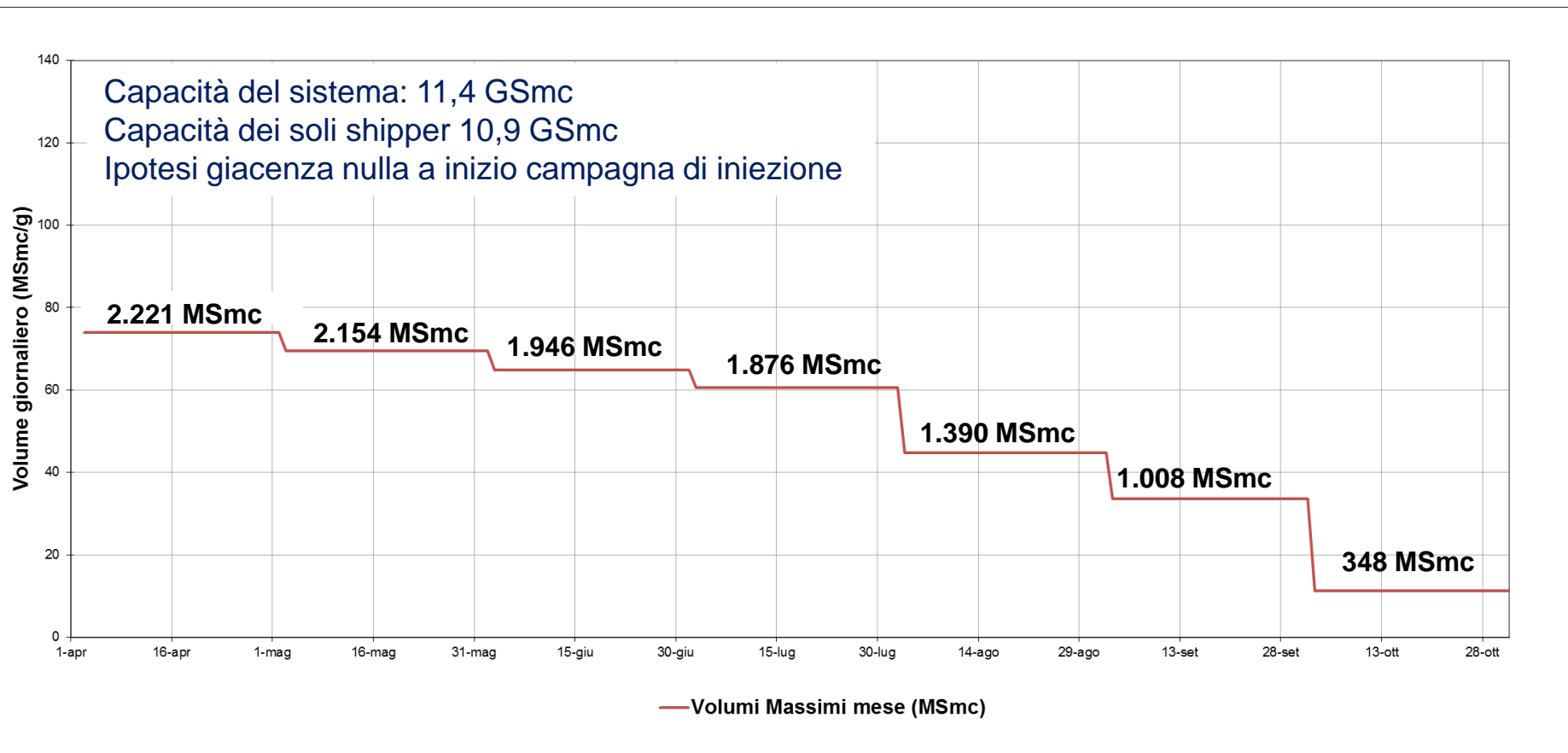
Ipotesi volumi iniettabili a.t. 2014-2015

Volumi mensili cumulati



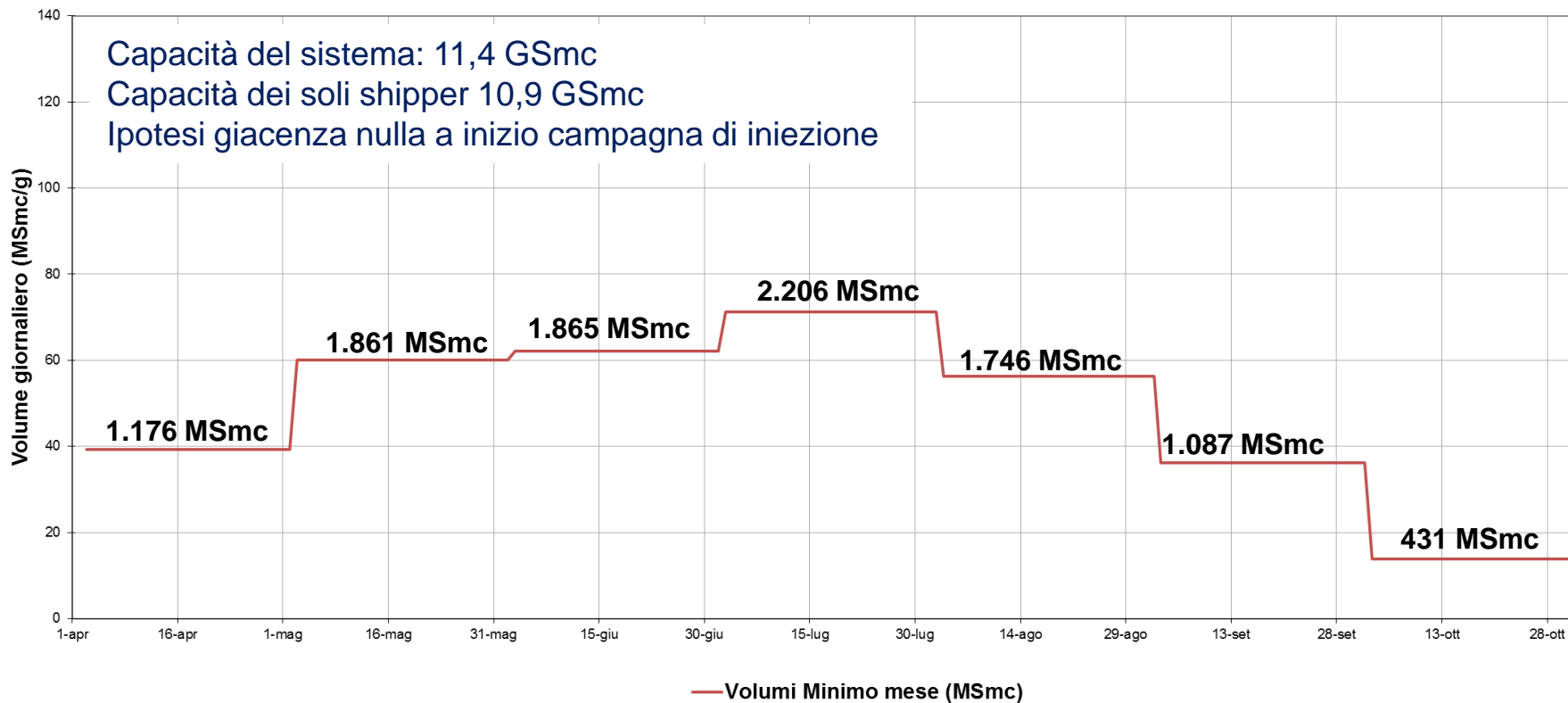
Ipotesi volumi iniettabili a.t. 2014-2015

Volumi mensili massimi



Ipotesi volumi iniettabili a.t. 2014-2015

Volumi mensili minimi



Agenda

- Conferimento a.t. 2013-2014
- Utilizzo capacità di erogazione a.t. 2013-2014
- Ipotesi volumi iniettabili a.t. 2014-2015
- Ipotesi volumi erogabili a.t. 2014-2015

Ipotesi volumi Stogit erogabili a.t. 2014-2015

Servizio di punta – ipotesi 6.200 MSmc

	2013-14		2014-15	
	Servizio di punta <i>Volume mese</i>	Servizio di punta <i>Volume giornaliero</i>	Servizio di punta <i>Volume mese</i>	Servizio di punta <i>Volume giornaliero</i>
	<i>MSmc</i>	<i>MSmc/g</i>	<i>MSmc</i>	<i>MSmc/g</i>
Novembre	600	20,0	500	23,8*
Dicembre	1.000	32,3	900	29,0
Gennaio	2.570	82,9	2.500	80,6
Febbraio	1.480	52,9	1.750	62,5
Marzo	550	17,7	550	17,7
Totale conferito	6.200		6.200	

*volume mese calcolato su 21 giorni

Legenda:

aumento

diminuzione



STOGIT

Ipotesi volumi Stogit erogabili a.t. 2014-2015

Servizio di punta – ipotesi 6.700 MSmc

Bozza

	2013-14 (ADJUSTED)		2014-15	
	Servizio di punta Volume mese	Servizio di punta Volume giornaliero	Servizio di punta Volume mese	Servizio di punta Volume giornaliero
	MSmc	MSmc/g	MSmc	MSmc/g
Novembre	700	23,3	600	28,6*
Dicembre	1.100	35,6	1.000	32,3
Gennaio	2.670	86,2	2.650	85,5
Febbraio	1.580	56,2	1.800	64,3
Marzo	650	21,0	650	21,0
Totale conferito	6.700		6.700	

*volume mese calcolato su 21 giorni

Legenda:

aumento

diminuzione



STOGIT