



Ministero dello Sviluppo Economico

Direzione Generale per la politica industriale, la competitività e le piccole e medie imprese

Ex Div. VIII - PMI e artigianato

Osservatorio sui Contratti di rete

ANALISI QUANTITATIVA

Dati aggiornati al 1° marzo 2014

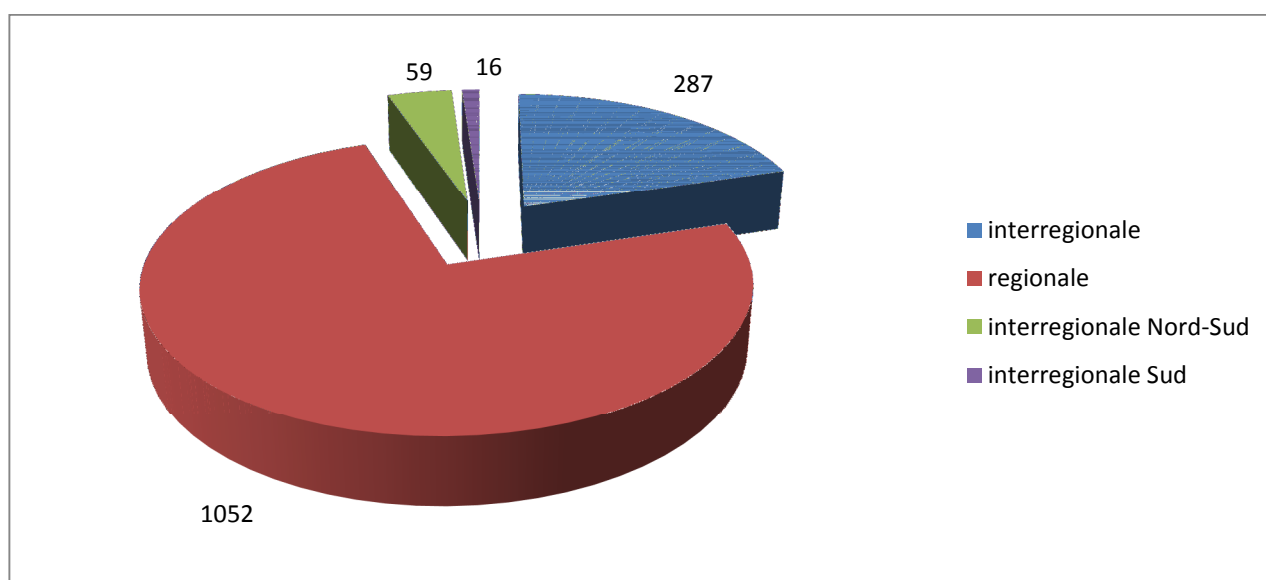
Al 1° marzo 2014, sulla base dei più recenti dati forniti da Unioncamere ed elaborati dall'Osservatorio sui Contratti di rete, sono stati realizzati **1.414 Contratti di rete** che coinvolgono oltre **7.000 imprese** distribuite in tutto il territorio italiano.

a) I Contratti per aree territoriali

La maggior parte dei Contratti (1.052) vede coinvolte imprese operanti nella stessa regione; dei 362 Contratti interregionali, 59 si caratterizzano per la copresenza di imprese operanti nel Nord e nel Sud del Paese (indicati nel Graf. 1 con la denominazione "interregionale Nord-Sud"), 16 per la copresenza di imprese operanti solo nel Sud del Paese (denominazione "interregionale Sud").

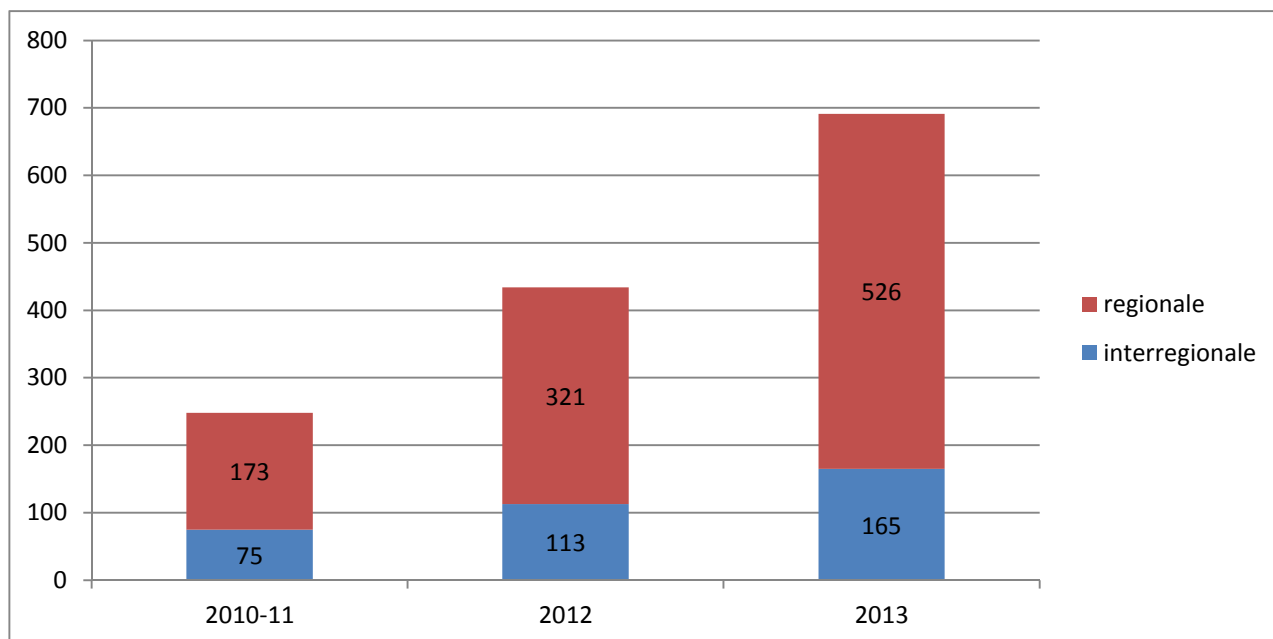
I Contratti interregionali stipulati nel corso del biennio 2012-2013, rispetto a quelli stipulati nel biennio precedente, sono cresciuti in maniera inferiore al dato medio relativo al totale dei Contratti (Graf. 2): segno questo di una minore propensione delle imprese a mettersi in rete superando i propri ambiti territoriali. Rimane poco marcata - pur con qualche miglioramento nel corso del 2013 - la tendenza a costituire "reti lunghe", ovvero reti che coinvolgano imprese situate in aree territoriali distanti (ad esempio, Contratti caratterizzati dalla copresenza di imprese operanti nel Nord e nel Sud del Paese).

Graf. 1 - Contratti per tipologia



Fonte: elaborazioni Mise su dati Unioncamere

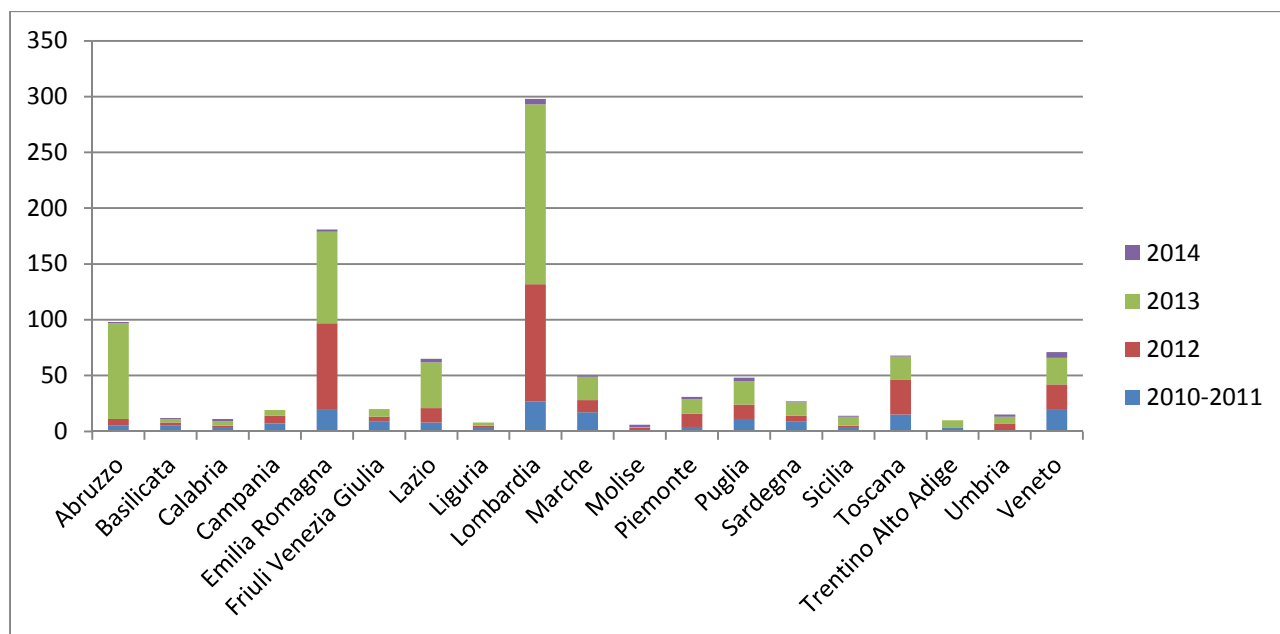
Graf. 2 - Contratti per tipologia e per anno di sottoscrizione



Fonte: elaborazioni Mise su dati Unioncamere

I Contratti regionali sono prevalentemente presenti in Lombardia (298); segue l'Emilia Romagna (181); la regione del Sud in cui si è stipulato il maggior numero di Contratti è l'Abruzzo (98), che ha registrato il tasso di crescita maggiore nel corso del 2013 (Graf. 3).

Graf. 3 - Contratti per regione e anno di stipula

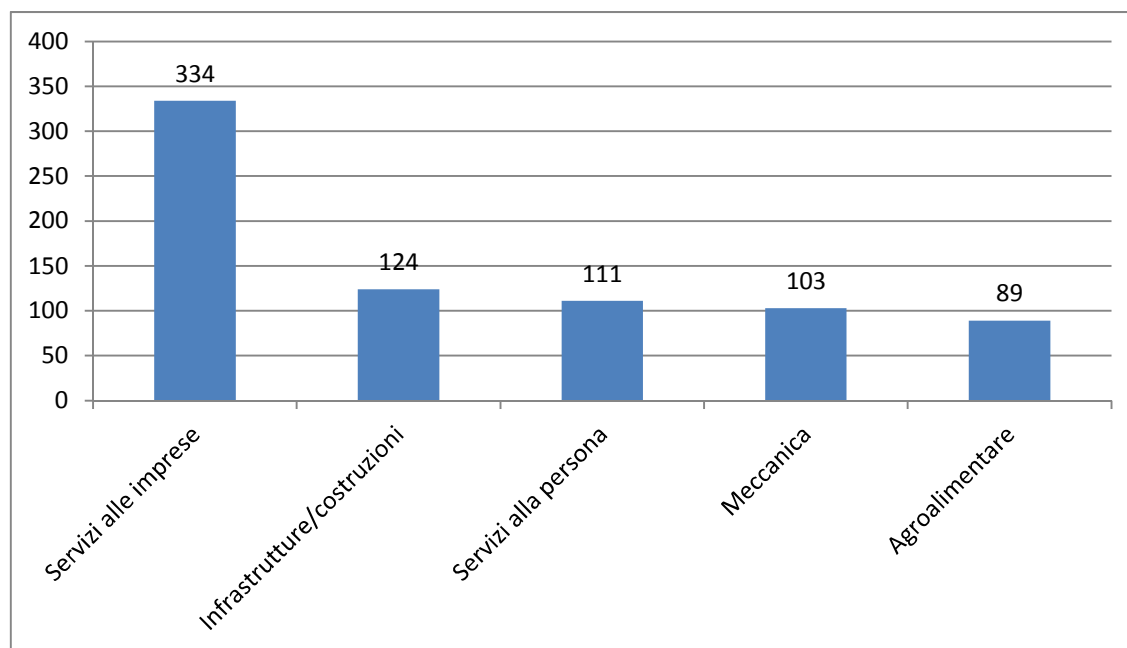


Fonte: elaborazioni Mise su dati Unioncamere

b) I Contratti per settore

Circa $\frac{1}{4}$ dei Contratti di rete stipulati rientra nel comparto produttivo dei Servizi alle imprese (prevalentemente “servizi e consulenza”, in seconda battuta “servizi informatici”), a cui fanno seguito quello relativo alle Infrastrutture/Costruzioni (8,8%), ai Servizi alla persona (7,9%) e alla Meccanica (7,3%) (Graf. 4). Una significativa parte dei Contratti realizza attività e progetti in comune nel campo dell’innovazione tecnologica e dell’internazionalizzazione.

Graf. 4 - Contratti di rete per i principali settori



Fonte: elaborazioni Mise su dati Unioncamere

Sotto il profilo delle prevalenze settoriali nel territorio, si registra una significativa presenza di Contratti operanti nei Servizi alle imprese in Emilia Romagna, Lombardia, Veneto e Lazio, evidenziando una **“vocazione” terziaria dello strumento**.

Rilevante è la presenza del settore delle Infrastrutture/costruzioni in Lombardia, del Tessile/abbigliamento/pelletteria in Toscana, della Meccanica in Emilia-Romagna, dei Servizi alla persona nel Lazio. Tra le regioni meridionali, si registra una rilevante presenza di Contratti di rete agricoli in Sardegna ed agroalimentari in Abruzzo.

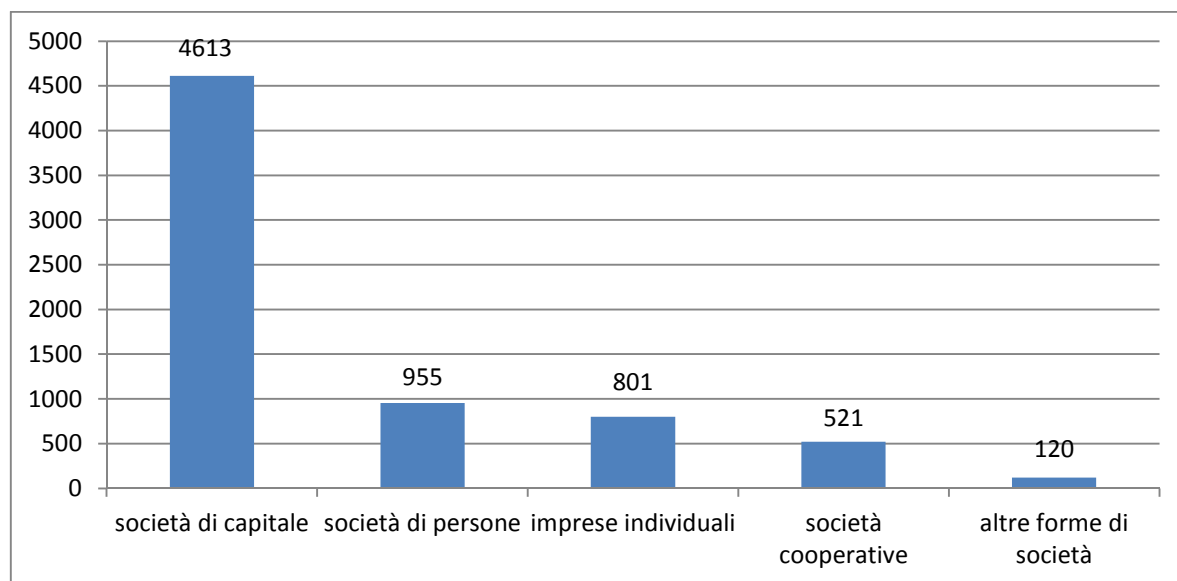
c) Le imprese contraenti per aree territoriali

Il 54% delle imprese contraenti è localizzato al Nord del Paese. Quasi il 25% delle imprese aderenti ai Contratti di rete opera in Lombardia, il 14% in Emilia Romagna, il 10% in Toscana.

d) Le imprese contraenti per forma giuridica

Delle 7.010 imprese aderenti¹, 4.613 (ovvero il 65,8% del totale) riguardano imprese costituite sotto forma di società di capitali (3.943 S.r.l., 670 S.p.a.), 955 (ovvero il 13,6%) società di persone, 801 (circa il 11,4%) imprese individuali, 521 (circa il 7,4%) società cooperative (Graf. 5).

Graf. 5 – Soggetti aderenti per forma giuridica



Fonte: elaborazioni Mise su dati Unioncamere

¹ Delle 7.010 imprese coinvolte, 253 aderiscono a due distinti Contratti, 30 imprese aderiscono a tre Contratti, 7 imprese a 4 Contratti ed 1 impresa a 5 Contratti.