




**Ministero delle Imprese  
e del Made in Italy**



**Beni  
Strumentali**  
Nuova Sabatini

**Guida alla compilazione  
della domanda di agevolazione**

**Nuova Sabatini - v. 5.1**

**02/01/2023**



## SOMMARIO

<b>1</b>	<b>MODALITÀ DI PRESENTAZIONE DELLA DOMANDA .....</b>	<b>1</b>
<b>1.1</b>	<b>ACCESSO IMPRESE .....</b>	<b>1</b>
<b>1.2</b>	<b>GESTIONE NUOVE DOMANDE .....</b>	<b>5</b>
<b>2</b>	<b>MODALITA' DI COMPILAZIONE DELLA DOMANDA.....</b>	<b>5</b>
<b>2.1</b>	<b>DIMENSIONE IMPRESA .....</b>	<b>10</b>
<b>2.2</b>	<b>IMPRESA ASSOCIATA/COLLEGATA.....</b>	<b>11</b>
<b>2.3</b>	<b>TABELLA ALTRE AGEVOLAZIONI RICHIESTE E OTTENUTE/RICHIESTE MA NON OTTENUTE .....</b>	<b>11</b>
<b>2.4</b>	<b>ANTIMAFIA.....</b>	<b>11</b>
<b>2.5</b>	<b>FINALIZZAZIONE E GENERAZIONE DEL MODULO DI DOMANDA .....</b>	<b>12</b>
<b>2.6</b>	<b>GESTIONE DOMANDE IN BOZZA/CHIUSE .....</b>	<b>13</b>



## 1 MODALITÀ DI PRESENTAZIONE DELLA DOMANDA

La domanda di agevolazione deve essere compilata in via esclusivamente telematica attraverso la procedura disponibile nella sezione “COMPILAZIONE DOMANDA DI AGEVOLAZIONE” della piattaforma informatica dedicata alla misura, collegandosi all’indirizzo internet: <https://benistrumentali.dgiai.gov.it>.

### 1.1 ACCESSO IMPRESE

Le aziende già beneficiarie di una o più concessioni Nuova Sabatini o con domande presentate alle banche antecedentemente al 1° gennaio 2023 utilizzando il tasto “*clicca qui*”

Ministero delle Imprese e del Made in Italy

Beni Strumentali - Nuova Sabatini

## ACCESSO IMPRESE

Accedi alla piattaforma della Nuova Sabatini per compilare una nuova domanda di contributo e gestire le domande già presentate.

A partire dall'1 gennaio 2023 è necessario utilizzare le credenziali SPID per accedere alla piattaforma "Beni Strumentali - Nuova Sabatini" riservata alle imprese. Se la tua azienda dispone già di username e password forniti dal Ministero **clicca qui** per effettuare il primo accesso.

Effettua l'accesso

ia:benistrumentali@mise.gov.it [per informazioni sulla misura]    helpdesk.benistrumentali@mise.gov.it [per gli aspetti di carattere tecnico-informatico]

Ministero delle Imprese e del Made in Italy

vengono riportate alla pagina seguente:

Ministero delle Imprese e del Made in Italy

Beni Strumentali - Nuova Sabatini

## ACCESSO IMPRESE PEC

Accedi un'ultima volta con la PEC per abilitare l'accesso con SPID

Login

Email

Email

Password

Password

Torna alla home    Recupera password    Accedi al sistema



dove, effettuando l'accesso con le credenziali rilasciate in fase di accreditamento, vengono reindirizzate sulla pagina per l'abilitazione all'accesso con SPID degli utenti (almeno 2) autorizzati ad accedere alla piattaforma informatica per l'impresa.

Si riporta nel seguito la schermata di abilitazione degli utenti all'accesso con SPID.

Le persone autorizzate ad accedere tramite SPID.




In questa pagina dovrai inserire i soggetti autorizzati ad accedere per conto dell'impresa. Per questioni di sicurezza, ti chiediamo di inserire due contatti diversi. Dopo aver generato e trasmesso la dichiarazione relativa ai soggetti autorizzati, verrai reindirizzato alla pagina di login. Una volta trasmessa la dichiarazione e ferma restando la possibilità di successive modifiche, solo i soggetti indicati nella sezione "Abilitati all'accesso" potranno accedere per conto dell'impresa, l'accesso tramite PEC verrà disabilitato.


Azienda :

Il dichiarante


Anagrafica dichiarante		
In qualità di		
<input type="text" value="--"/>		
Nome	Cognome	Codice fiscale
<input type="text" value="Nome"/>	<input type="text" value="Cognome"/>	<input type="text" value="Codice fiscale"/>
Data di nascita	Stato di nascita	Provincia di nascita
<input type="text" value="gg/mm/aaaa"/>	<input type="text" value="ITALIA"/>	<input type="text" value="AG"/>
Comune di nascita		
<input type="text" value="Agrigento"/>		

Abilitati all'accesso

 Aggiungi utente

Utente abilitato			
Nome	Cognome	Codice Fiscale	
<input type="text" value="Nome"/>	<input type="text" value="Cognome"/>	<input type="text" value="Codice fiscale"/>	

Utente abilitato			
Nome	Cognome	Codice Fiscale	
<input type="text" value="Nome"/>	<input type="text" value="Cognome"/>	<input type="text" value="Codice fiscale"/>	

Genera dichiarazione

Trasmetti dichiarazione

**NB:** Il dichiarante (legale rappresentate, titolare o procuratore dell'impresa proponente) non verrà inserito automaticamente tra gli utenti abilitati. Gli utenti abilitati saranno esclusivamente quelli inseriti nelle tabelle della sezione "Abilitati all'accesso". Nel caso in cui il dichiarante intenda rientrare tra gli utenti abilitati all'accesso alla piattaforma informatica per l'impresa, dovrà compilare con i propri dati una delle tabelle sopra riportate. Gli utenti abilitati devono essere almeno 2. Nel caso in cui il dichiarante intenda abilitare più di 2 utenti è necessario cliccare sul tasto "Aggiungi utente".

In caso di inserimento di dati errati è possibile eliminare la riga cliccando sull'icona





Terminato l'inserimento dei dati, cliccando su "Genera dichiarazione", sarà generata la DSAN ABILITAZIONE UTENTI che il legale rappresentante/procuratore dovrà firmare digitalmente e trasmettere in formato "\*.p7m cliccando sul tasto "Trasmetti dichiarazione".

Trasmissione file delegati firmato ✕

---

Assicurarsi che i dati nel modulo siano corretti prima di trasmetterlo in formato \*.p7m!


Seleziona il file:

Nessun file selezionato

---

Confermato l'invio si verrà reindirizzati alla pagina iniziale dove l'utente abilitato potrà effettuare l'accesso con SPID per presentare la nuova domanda.

Ministero delle Imprese e del Made in Italy

 Beni Strumentali - Nuova Sabatini

---


## ACCESSO IMPRESE

Accedi alla piattaforma della Nuova Sabatini per compilare una nuova domanda di contributo e gestire le domande già presentate.

A partire dall'1 gennaio 2023 è necessario utilizzare le credenziali SPID per accedere alla piattaforma "Beni Strumentali - Nuova Sabatini" riservata alle imprese. Se la tua azienda dispone già di username e password forniti dal Ministero, [clicca qui](#) per effettuare il primo accesso.

---

[ia:benistrumentali@mise.gov.it](mailto:ia:benistrumentali@mise.gov.it) [per informazioni sulla misura]      [helpdesk.benistrumentali@mise.gov.it](mailto:helpdesk.benistrumentali@mise.gov.it) [per gli aspetti di carattere tecnico-informatico]

 Ministero delle Imprese e del Made in Italy

NB: Qualora l'impresa smarrisca o dimentichi le credenziali di accesso alla piattaforma, potrà recuperarle autonomamente cliccando sul pulsante "Recupera Password" presente nella schermata di Login.



## ACCESSO IMPRESE PEC

Accedi un'ultima volta con la PEC per abilitare all'accesso con SPID

Form titled "Login" with fields for "Email" and "Password". Below the fields are three buttons: "Torna alla home", "Recupera password" (circled in red), and "Accedi al sistema".

Nella schermata che comparirà l'impresa inserirà l'indirizzo PEC indicato nel modulo di domanda e, una volta cliccato sul pulsante "Recupera Password", riceverà le credenziali sul proprio indirizzo PEC.

## RECUPERO PASSWORD

Recupera la password per le utenze non ancora migrate a SPID

Form titled "Recupero password" with a "PEC" input field. Below the field are two buttons: "Torna alla login" and "Recupera password" (circled in red).

Per le nuove domande presentate a partire dal 1° gennaio 2023, il legale rappresentate e/o gli utenti da questo abilitati, effettuando l'accesso con SPID, visualizzano la seguente schermata:



Home

## BENI STRUMENTALI - NUOVA SABATINI

Da questa pagina puoi accedere alla funzionalità di compilazione delle nuove domande di contributo, selezionare le imprese a cui sei associato per verificare lo stato delle domande già trasmesse ai soggetti finanziatori o consultare i manuali utente.

Benvenuto

<b>Gestione nuove domande</b> Clicca sul bottone sottostante per visualizzare l'elenco delle domande modificabili in quanto non ancora trasmesse dai soggetti finanziatori al Ministero o per generarne una nuova. <a href="#">Gestione nuove domande</a>	<b>Gestione imprese</b> Seleziona un'impresa tra quelle a te associate e clicca su "Entra" per gestire le domande già trasmesse dai soggetti finanziatori o effettuare comunicazioni relative all'impresa. <input type="text"/> <a href="#">Entra</a>	<b>Manuali utente</b> Qui puoi scaricare i manuali utente per imparare a usare la piattaforma. <a href="#">Guida trasmissione richieste di erogazione</a> <a href="#">Guida alle comunicazioni</a> <a href="#">Guida alla nuova sezione Comunicazioni</a> <a href="#">Guida alla compilazione della domanda di approvazione</a>
---	--	--



Dopo aver effettuato l'accesso l'utente abilitato, cliccando nella sezione *"Gestione nuove domande"* sul relativo pulsante, può:

- i. visualizzare, modificare ed eliminare le domande già compilate per le quali sia stato abilitato all'accesso dal legale rappresentante dell'impresa;
- ii. presentare una nuova domanda.

## 1.2 GESTIONE NUOVE DOMANDE

La sezione per l'inserimento di una nuova istanza si presenta come segue:

Codice fiscale impresa	Denominazione	Importo investimento totale	Data ultima modifica	Stato domanda	CUP	Azioni
		2.750.000,00 €	30/12/2022	Chiusa	DF9AA5600C194FB1B41479B71A7589	[Modifica] [Elimina]
		600.000,00 €	30/12/2022	Bozza	888197885460488C973399A8C9FCFD	[Modifica] [Elimina]

Cliccando su *"Nuova domanda"* è possibile presentare una nuova istanza attraverso la compilazione dei campi presenti nelle varie sezioni del modulo.

## 2 MODALITA' DI COMPILAZIONE DELLA DOMANDA

In fase di compilazione della domanda è possibile effettuare il salvataggio delle informazioni parzialmente inserite cliccando su **"Salva bozza"**. Terminata la compilazione della domanda, è necessario utilizzare il pulsante **"Valida e chiudi"** per finalizzare la procedura e passare quindi alla generazione del documento (cliccare sul tasto **"Genera documento"**) a cui sarà assegnato un *"Codice Unico di Progetto – CUP"*.



Il documento dovrà essere firmato digitalmente, unitamente ai relativi allegati richiesti, disponibili nella sezione “*Presentazione domanda*” del sito internet del Ministero dedicato alla misura <https://www.mise.gov.it/index.php/it/incentivi/agevolazioni-per-gli-investimenti-delle-pmi-in-beni-strumentali-nuova-sabatini>.

Per apporre la firma digitale è necessario dotarsi di un kit software/hardware che fornisca all’utente i certificati riconosciuti ufficialmente dagli enti certificatori per convalidare i propri file. I file firmati digitalmente (una firma per ogni file) assumono l’estensione \*.p7m, che si aggiunge a quella originale del documento; si raccomanda di **non rinominare il file dopo aver inserito la firma digitale** e di non generare, successivamente, un nuovo modulo di domanda.

La domanda e i relativi allegati dovranno essere inviati a mezzo posta elettronica certificata (PEC) all’indirizzo di PEC della banca/intermediario finanziario prescelto.

L’intestazione della domanda riporta la denominazione e l’indirizzo PEC della banca/intermediario finanziario aderente alla convenzione, con il quale l’impresa dovrà prendere contatto per definire le modalità del finanziamento.

**N.B. A seguito della trasmissione della domanda di agevolazione al soggetto finanziatore a mezzo PEC, l’istanza non potrà essere modificata dal soggetto richiedente, se non limitatamente alle informazioni oggetto di specifica richiesta di integrazioni da parte del soggetto finanziatore, pena l’improcedibilità della stessa.**

Ministero delle Imprese e del Made in Italy  
Beni Strumentali - Nuova Sabatini

Home Manual

Istituto bancario Dati impresa Dati finanziario Dati referente Sedes Altri dati impresa Dati investimenti Dichiarazioni

Home / Gestione nuove domande / Nuova domanda

## NUOVA DOMANDA

I dati della nuova domanda:

### Dati banca/intermediario finanziario

Denominazione  PEC istituto

Per la compilazione della sezione “1. DATI IDENTIFICATIVI DELL’IMPRESA”, l’impresa richiedente, già iscritta al Registro delle imprese, dovrà inserire il codice fiscale e cliccare sul tasto “*Recupera dati*”.

### 1. Dati identificativi dell’impresa richiedente

Se si tratta di un'azienda italiana iscritta al Registro imprese, compila il CF e clicca su "Recupera Dati" per compilare l'immagine in automatico.

Codice fiscale  Partita IVA

Denominazione azienda  Forma giuridica  PEC (come risultante dal Registro Imprese)

--- selezionare un'opzione ---

**Recupera Dati**





I campi “Denominazione azienda”, “Partita Iva” e “PEC”, come indicati nel registro delle imprese, si popoleranno automaticamente mentre per il campo “Forma giuridica” dovrà essere selezionata la voce corrispondente tra quelle disponibili nel menù a tendina.

Il modulo contiene alcuni campi aperti, da compilare manualmente, ed altri dove la scelta dovrà essere effettuata limitatamente a specifiche voci predefinite nell’apposito menù a tendina.

In caso di **impresa estera che alla data di presentazione della domanda non abbia ancora attivato un’unità locale in Italia**, nella compilazione della sezione “5. SEDE LEGALE”, occorrerà indicare lo Stato Membro di riferimento. In tal caso l’utente abilitato dovrà inserire un flag in corrispondenza della dicitura “Unità locale da attivare in Italia entro la data di presentazione della richiesta di erogazione del contributo” come rappresentato nell’immagine seguente.

5. Sede legale

Stato	Provincia	Comune
---	---	
CAP	Indirizzo	Telefono
Cap	Indirizzo con numero civico	06 123456789

Unità locale da attivare in Italia entro la data di presentazione della richiesta di erogazione del contributo

In sede di presentazione della richiesta di erogazione del contributo, **l’impresa estera dovrà attestare l’avvenuta attivazione all’interno del territorio nazionale dell’unità locale** presso la quale ha realizzato l’investimento e la conseguente iscrizione al Registro delle imprese di riferimento.

Relativamente alle imprese estere che non abbiano ancora attivato un’unità locale in Italia si specifica quanto segue.

- ▶ I campi “**P. IVA**” e “**C.F.**” diventano non obbligatori e l’informazione sarà acquisita in sede di presentazione della richiesta di erogazione del contributo.
- ▶ L’informazione circa l’indirizzo di posta elettronica certificata sarà acquisita successivamente, in sede di presentazione della richiesta di erogazione del contributo; in fase di presentazione della domanda occorrerà **indicare l’indirizzo di riferimento dell’impresa**, che sarà utilizzato per le **comunicazioni ufficiali** da parte del Ministero.
- ▶ Il campo “**Codice attività ATECO 2007**” resta comunque obbligatorio; in tal caso l’impresa dovrà indicare il codice relativo all’attività che intende attivare; detto codice dovrà essere poi confermato in sede di trasmissione della richiesta di erogazione.
- ▶ I campi inerenti all’**Iscrizione al Registro delle imprese** (comune, numero, data) divengono non obbligatori, l’informazione sarà acquisita in sede di trasmissione della richiesta di erogazione.

- ▶ In corrispondenza del campo ULA dovrà essere indicato il numero di occupati che, secondo la normativa vigente in ciascuno stato membro, hanno un vincolo di dipendenza con l'impresa richiedente.
- ▶ La sezione "6. UNITÀ LOCALE NELLA QUALE VERRÀ REALIZZATO L'INVESTIMENTO" non dovrà essere valorizzata; come sopra riportato, l'impresa estera, in sede di presentazione della richiesta di erogazione, dovrà attestare l'avvenuta attivazione dell'unità locale, con iscrizione al registro delle imprese.

Il modello fornito contiene dei **controlli automatici** che, sulla base delle scelte effettuate, rendono o meno obbligatoria la compilazione di alcuni campi.

### **Ad esempio:**

Selezionando "Agricoltura" o "Pesca", come settore di attività non sarà riportato nella sezione relativa alle dichiarazioni il campo relativo all'identificazione della **marca da bollo**.

Qualora una PMI, rientrante nel settore "Altro", possieda un'esenzione per l'adempimento della marca da bollo (es. casi particolari legati alla forma giuridica), potrà valorizzare il campo con la dicitura "ESENTE".

Dopo aver selezionato nella sezione "7. ALTRI DATI RELATIVI ALL'IMPRESA" la **dimensione di impresa** (micro, piccola, media) e il settore di riferimento (agricoltura, pesca, altro), si popoleranno in automatico, nella sezione delle dichiarazioni, i relativi **flag, che non potranno essere modificati**. In caso di errore nella scelta, sarà necessario tornare nella *sezione 7*, modificare le opzioni selezionate e in automatico si aggiorneranno le relative dichiarazioni.

7. Altri dati relativi all'impresa

Dimensione di impresa	Codice attività ATECO 2007	Settore di attività economica
<input type="text" value="Micro"/>	<input type="text" value="01.22.00"/>	<input type="text" value="Agricoltura"/>
Iscrizione al Registro delle imprese		
Comune	Numero iscrizione	Data iscrizione
<input type="text"/>	<input type="text"/>	<input type="text" value="gg/mm/aaaa"/>



DICHIARA

che l'impresa:

a. opera nel settore:  agricoltura  pesca  altro

- possiede i requisiti, come definiti dalla raccomandazione 2003/361/CE del 6 maggio 2003, pubblicata nella G.U.U.E. n. L 124 del 20 maggio 2003, nell'allegato 1 al regolamento ABER e nel DM 18 aprile 2005, pubblicato nella G.U.R.I. n. 238 del 12 ottobre 2005, di:
- possiede i requisiti, come definiti dalla raccomandazione 2003/361/CE del 6 maggio 2003, pubblicata nella G.U.U.E. n. L 124 del 20 maggio 2003, nell'allegato 1 al regolamento FIBER e nel DM 18 aprile 2005, pubblicato nella G.U.R.I. n. 238 del 12 ottobre 2005, di:
- possiede i requisiti, come definiti dalla raccomandazione 2003/361/CE del 6 maggio 2003, pubblicata nella G.U.U.E. n. L 124 del 20 maggio 2003, nell'allegato 1 al regolamento GBER e nel DM 18 aprile 2005, pubblicato nella G.U.R.I. n. 238 del 12 ottobre 2005, di:

piccola impresa, in tal caso indicare se micro  micro impresa:

media impresa



Passando alla sezione “8. DESCRIZIONE DELL’INVESTIMENTO”, dopo aver compilato i campi relativi agli investimenti che si intende realizzare nelle relative tabelle (*investimenti in beni strumentali, investimenti 4.0 e investimenti green*) l’importo complessivo sarà calcolato in automatico.

### 8. Descrizione dell’investimento

Spese per investimenti in beni strumentali (tabella A)

Per B 1 3 4 e B 1 2, 3 e 4 si intendono le rispettive voci dello stato patrimoniale, secondo la classificazione prevista dal codice civile

*Investimenti in beni strumentali (IVA esclusa)*

Tipologia	Euro
B 1 3 Diritti di brevetto industriale e di utilizzazione delle opere dell’ingegno	200000,00
B 1 4 Concessioni, licenze marchi e diritti simili	0
B 1 2 Macchinari e impianti	0
B 1 3 Attrezzature e altri beni strumentali di impresa	0
B 1 4 Altri beni	0
<b>Totale:</b>	<b>200.000,00 €</b>

Spese per investimenti 4.0 (tabella B)

*Investimenti 4.0 (IVA esclusa)*

Tipologia	Euro
Immobilizzazioni materiali (di cui all’allegato A alla legge 232/2016)	200000,00
Immobilizzazioni immateriali (di cui all’allegato B alla legge 232/2016)	0
<b>Totale:</b>	<b>200.000,00 €</b>

Spese per investimenti green (tabella C)

*Investimenti green (IVA esclusa)*

Tipologia	Euro
B11 2 Macchinari e impianti	200000,00
B11 3 Attrezzature e altri beni strumentali di impresa	0
B 1 4 Altri beni	0
<b>Totale:</b>	<b>200.000,00 €</b>

Con riferimento alle voci di spesa sotto riportate, si precisa che **non sarà possibile inserire importi inferiori a € 516,46**, così come previsto all’articolo 10, comma 5, lettera n) del Decreto interministeriale 22 aprile 2022.

In caso di investimento *green* l’impresa dovrà valorizzare con un flag uno dei campi relativi al possesso delle certificazioni tra quelle indicate nelle sezioni 2 A e 2 B nell’allegato 6/C alla Circolare direttoriale 6 dicembre 2022 n. 410823:

- In caso di spese per investimenti green:
- possesso alla data di presentazione della richiesta di erogazione del contributo di un'ideale certificazione ambientale di processo rilasciata o convalidata da un organismo indipendente accreditato, tra quelle indicate nella sezione 1 dell'allegato 6/C;
  - beni corredati da una delle certificazioni ambientali di prodotto riconosciute a livello europeo oppure da un'ideale autodichiarazione ambientale rilasciata da produttori, importatori o distributori dei beni, tra quelle indicate nelle sezioni 2A e 2B dell'allegato 6/C.

Il valore relativo all'importo del finanziamento richiesto, sia per la componente degli investimenti in beni strumentali che per quella degli investimenti 4.0 e green, **non potrà essere superiore all'importo della corrispondente componente di investimento** (in tal caso comparirà un alert come da figura sotto riportata in seguito alla validazione dei dati).



Il finanziamento complessivamente richiesto, inoltre, dovrà essere **ricompreso entro i limiti previsti** (valore non inferiore a ventimila euro e non superiore a quattro milioni di euro).

## 2.1 DIMENSIONE IMPRESA

Per la compilazione della tabella relativa alla dimensione d'impresa è presente un controllo automatico sul rispetto dei parametri dimensionali della PMI previsti dalla Raccomandazione 2003/361/CE del 6 maggio 2003.

Occupati (ULA)	Fatturato	Totale di bilancio
45	€ 11.000.000,00	€ 15.000.000,00

dichiara che il superamento delle soglie massime previste per la dimensione d'impresa micro/piccola/media alla data di chiusura dei conti ha avuto luogo nell'ultimo esercizio, e non si è pertanto verificato per due esercizi consecutivi.

Attenzione! Nel caso di Piccola impresa il Fatturato non può superare i 10 milioni di euro se il Totale Bilancio supera i 10 milioni di euro.

Per la corretta compilazione della tabella è necessario far riferimento alle note esplicative visualizzabile cliccando sul pulsante "informazioni".

In caso di sfioramento per il periodo di riferimento delle soglie di ULA, totale di bilancio e fatturato, definite all'art. 2 della Raccomandazione 2003/361/CE del 6 maggio 2003 relative alla dimensione di impresa dichiarata, l'utente abilitato è tenuto a selezionare il flag della dichiarazione attestante che tale scostamento, non avendo avuto luogo per 2 anni consecutivi, non ha determinato la perdita del requisito di PMI.

- nel caso di superamento, nel periodo di riferimento delle soglie di effettivi o delle soglie finanziarie definite all'articolo 2 della raccomandazione 2003/361/CE del 6 maggio 2003 relative alla dimensione d'impresa dichiarata, che tale scostamento non ha avuto luogo per due esercizi consecutivi.

## 2.2 IMPRESA ASSOCIATA/COLLEGATA

Selezionando “**impresa associata/collegata**” in automatico nell’ultima pagina del documento comparirà, fra gli allegati da trasmettere unitamente al modulo di domanda, il flag su “**prospetto recante i dati per il calcolo della dimensione d’impresa**”. Pertanto, diverrà obbligatorio inviare il documento a corredo del modulo di domanda. Si precisa che tale dichiarazione, disponibile tra gli *Allegati* nella sezione “*Presentazione domanda*” del sito internet del Ministero dedicato alla misura al seguente indirizzo <https://www.mise.gov.it/index.php/it/incentivi/agevolazioni-per-gli-investimenti-delle-pmi-in-beni-strumentali-nuova-sabatini> deve essere **firmata digitalmente**

Impresa autonoma, i cui dati nel periodo di riferimento <sup>1</sup> sono i seguenti:  
 Impresa associata/collegata, secondo quanto previsto nella citata disciplina unionale; i cui dati nel periodo di riferimento <sup>1</sup> calcolati applicando le modalità di calcolo dei parametri dimensionali indicate nell’appendice al citato decreto ministeriale 18 aprile 2005, come da prospetto allegato <sup>2</sup> sono i seguenti:



Occupati (IJA) <sup>1</sup>	Fatturato	Totale di bilancio
49	€ 11.000.000,00	€ 15.000.000,00

  
ALLEGA

prospetto recante i dati per il calcolo della dimensione d’impresa, da compilare in piattaforma e redatto utilizzando l’apposito modello il cui fac-simile è disponibile nella sezione “BENI STRUMENTALI (NUOVA SABATINI)” del sito [www.mise.gov.it](http://www.mise.gov.it)

**ATTENZIONE:** si ricorda che il prospetto recante i dati per il calcolo della dimensione d’impresa, da redigere nel caso di impresa associata/collegata, prevede l’immissione dei dati in migliaia di euro mentre il modulo di domanda deve essere compilato in euro.

## 2.3 TABELLA ALTRE AGEVOLAZIONI RICHIESTE E OTTENUTE/RICHIESTE MA NON OTTENUTE

Per la corretta compilazione delle tabelle relative alle eventuali altre agevolazioni, richieste e ottenute/richieste ma non ancora ottenute alla data di presentazione della domanda, a valere sui beni oggetto di domanda Nuova Sabatini, si invita a consultare le note esplicative riportate cliccando

sull’icona  “informazioni”.

## 2.4 ANTIMAFIA

Qualora l’importo del finanziamento inserito determini, **con riferimento al contributo corrispondente**, il superamento del limite dei 150.000,00 euro, in automatico nell’ultima pagina del



documento si popolerà il flag relativo alle dichiarazioni in merito ai dati necessari per la richiesta delle informazioni antimafia alla Prefettura competente.

#### ALLEGA

dichiarazioni, rese secondo le modalità stabilite dalla Prefettura competente, in merito ai dati necessari per la richiesta, da parte del Ministero delle Imprese e del Made in Italy, delle informazioni antimafia per i soggetti sottoposti alla verifica di cui all'articolo 85 del d. lgs. 6 settembre 2011, n. 159 e s.m.l.

Con riferimento alle dichiarazioni necessarie per l'**acquisizione** da parte del Ministero delle Imprese e del Made in Italy **delle informazioni antimafia**, si precisa che i **prospetti di autocertificazione** sono resi disponibili tra gli *Allegati* nella sezione "*Presentazione domanda*" del sito internet del Ministero dedicato alla misura al seguente indirizzo <https://www.mise.gov.it/index.php/it/incentivi/agevolazioni-per-gli-investimenti-delle-pmi-in-beni-strumentali-nuova-sabatini>.

Le suddette autocertificazioni **dovranno essere trasmesse, unitamente al modulo di domanda, su un unico file in formato \*.pdf, che dovrà essere firmato digitalmente.**

In particolare, l'impresa dovrà compilare la dichiarazione sostitutiva del certificato di iscrizione alla C.C.I.A.A., sottoscritta dal titolare/legale rappresentante della stessa, e la DSAN relativa ai familiari conviventi che, in caso di società, dovrà essere prodotta da tutti i soggetti di cui all'art. 85 D.Lgs 159/2011, anche nel caso in cui non ci siano familiari conviventi di maggiore età da dichiarare. Tutte le dichiarazioni dovranno essere accorpate in unico file in formato .pdf e lo stesso dovrà, quindi, essere firmato digitalmente.


## **2.5 FINALIZZAZIONE E GENERAZIONE DEL MODULO DI DOMANDA**





A seguito dell'inserimento di tutte le informazioni richieste è necessario cliccare sul tasto "**Valida e chiudi**" in basso a destra. In caso di errori e/o omissioni sarà riportato un messaggio di errore. Tale controllo automatico è un importante ausilio per ridurre il tasso di errore, ma non è sostitutivo della **verifica formale a cura del soggetto finanziatore.**

N.B. La mancata compilazione dei campi obbligatori non consente la chiusura del modulo di domanda.

A questo punto è possibile generare il documento cliccando sul tasto "**Genera documento**" in basso a destra, **firmarlo digitalmente con firma CADES p7m** ed inviarlo a mezzo PEC, unitamente agli allegati previsti ed alla richiesta di finanziamento, al soggetto finanziatore prescelto.

## 2.6 GESTIONE DOMANDE IN BOZZA/CHIUSE

È possibile visualizzare nella schermata principale l'elenco delle domande salvate/generate e le domande per le quali la banca non abbia ancora provveduto a trasmettere al Ministero la relativa delibera di finanziamento. In caso di richiesta di integrazioni/modifiche del modulo da parte del soggetto finanziatore, l'utente autorizzato alla compilazione, dopo aver effettuato l'accesso con lo SPID, può rientrare nella domanda, cliccando sull'icona "Modifica" 

Codice fiscale impresa	Denominazione	Importo investimento totale	Data ultima modifica	Stato domanda	CUP	Azioni
		2.750.000,00 €	30/12/2022	Chiusa	DF9AA5600C194FB1B41479B71A758	 
		600.000,00 €	30/12/2022	Bozza	88B1978B5460488C973399ABC9FCFD	 

Per procedere alle modifiche/integrazioni richieste sarà necessario cliccare sul tasto "Riapri" in basso a destra della schermata.

**NUOVA DOMANDA**  
I dati della nuova domanda.

Dati banca/intermediario finanziario  
Denominazione: \_\_\_\_\_ PEC istituto: \_\_\_\_\_

1. Dati identificativi dell'impresa richiedente  
Se si tratta di un'azienda italiana iscritta al Registro Imprese, completa il CF e clicca su "Recupera Dati" per compilare l'azienda in automatico.

Codice fiscale: \_\_\_\_\_ Partita IVA: \_\_\_\_\_

Presentazione domanda: \_\_\_\_\_ [Riapri](#) [Genera documento](#)

Il nuovo documento modificato dovrà essere validato, generato e firmato digitalmente prima di essere ritrasmesso a mezzo PEC alla banca. Il codice CUP assegnato alla domanda non subirà variazioni in seguito alle modifiche apportate. Le domande chiuse e salvate saranno visualizzabili solo fino alla trasmissione al Ministero, da parte del soggetto finanziatore, della delibera di finanziamento.

In caso di inserimento di dati errati è possibile eliminare l'istanza cliccando sull'icona 