

Dati Startup e PMI innovative

PRIMO

TRIMESTRE

20

22




Ministero dello
sviluppo economico



UNIONCAMERE



SI.CAMERA



IC
InfoCamere

MEDIOCREDITO
CENTRALE
|
INVITALIA
|

CRESCE L'IMPREDITORIA INNOVATIVA NEL NOSTRO PAESE



14.362

le startup
e PMI innovative




Ministero dello
sviluppo economico



UNIONCAMERE



SI.CAMERA



IC
InfoCamera


MEDIOCREDITO
CENTRALE
|
INVITALIA
|

I SERVIZI FORNITI DALLE *STARTUP* E *PMI INNOVATIVE*

75,8%
nel digitale

16,0%
nel manifatturiero

3,0%
nel commercio



COMPOSIZIONE SOCIETARIA NELLE STARTUP E PMI INNOVATIVE

43,4%



presenza femminile

40%

presenza giovanile

16,9%

fondate da giovani
under 35



CRESCIE L'IMPREDITORIA INNOVATIVA SUL TERRITORIO

Lombardia



Startup

3.885

Tot Nazionale

27%

Lazio



Startup

1.729

Tot Nazionale

12%

Campania



Startup


1.317

Tot Nazionale


9,2%




Ministero dello
sviluppo economico



UNIONCAMERE



SI.CAMERA



IC
InfoCamera

MEDIOCREDITO
CENTRALE
|
INVITALIA
|

STARTUP INNOVATIVE SUL TOTALE DELLE SOCIETÀ DI CAPITALI CON MENO DI 5 ANNI

Trentino-Alto Adige



Incidenza
5,5%

Friuli-Venezia Giulia



Incidenza
5,3%


Lombardia




Incidenza
5,1%




Ministero dello
sviluppo economico



UNIONCAMERE



SI.CAMERA




IC
InfoCamera

MEDIOCREDITO
CENTRALE
|
INVITALIA
|

FONDO DI GARANZIA PER LE PMI

18.324 operazioni
al primo trimestre 2022

3,9 miliardi di euro
finanziamenti a favore di Startup, Pmi innovative
e incubatori





DATI NEL PRIMO TRIMESTRE 2022 DEL *FONDO DI GARANZIA PER LE PMI*

Startup **623** operazioni **134** milioni di euro

Incubatori **101** operazioni **46** milioni di euro

PMI innovative **5.196** operazioni **1,6** miliardi di euro



Dati Startup e PMI innovative

PRIMO TRIMESTRE 2022

