



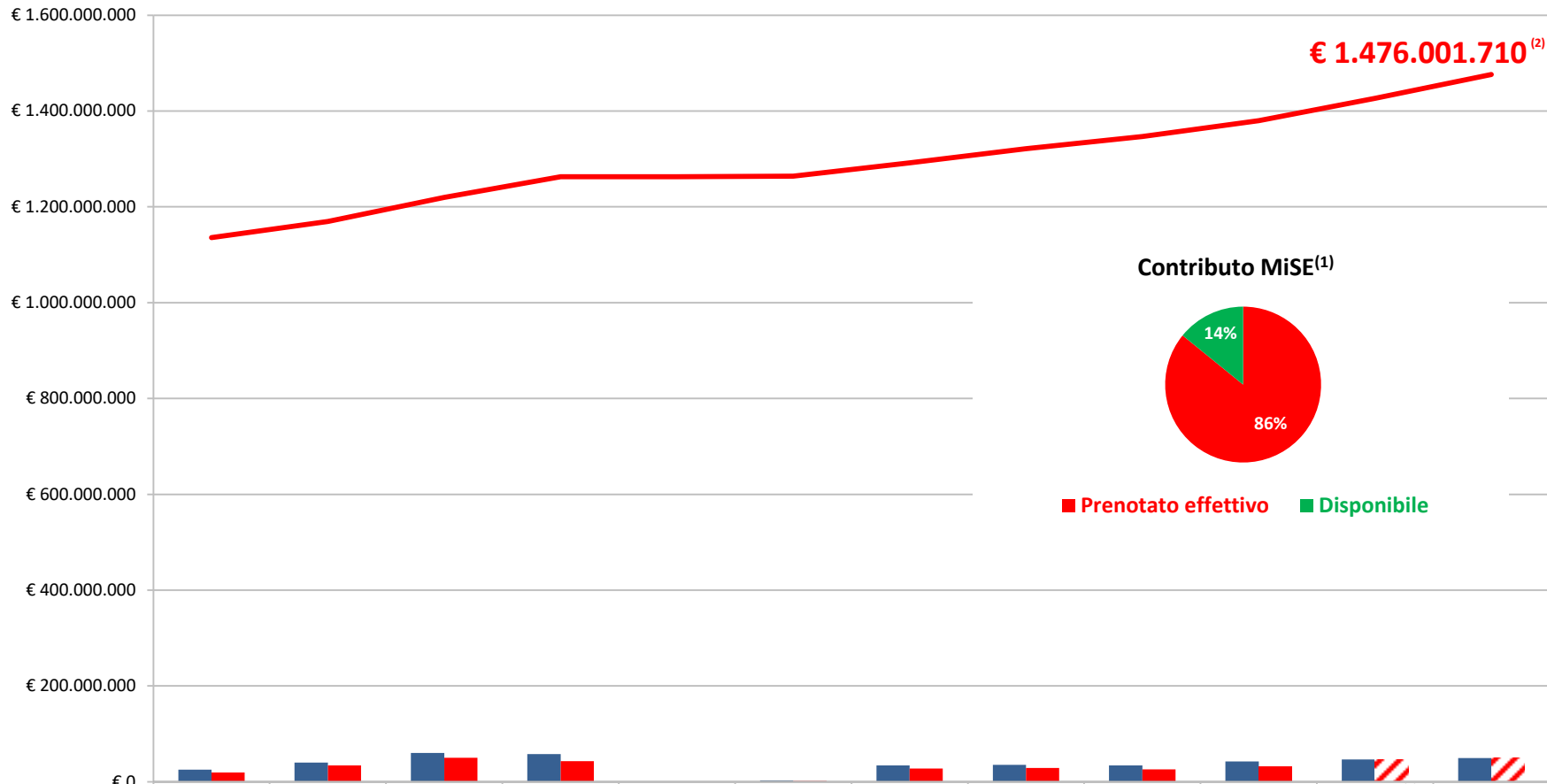
Beni Strumentali

Nuova Sabatini





Prenotazione cumulativa contributo



	Set 2018	Ott 2018	Nov 2018	Dic 2018	Gen 2019	Feb 2019	Mar 2019	Apr 2019	Mag 2019	Giu 2019	Lug 2019 ⁽³⁾	Ago 2019 ⁽³⁾
■ Prenotazione contributo MiSE	€ 25.121.581	€ 40.049.435	€ 60.212.350	€ 57.538.652		€ 2.906.103	€ 34.237.657	€ 35.178.061	€ 33.959.414	€ 42.182.746	€ 46.785.345	€ 49.610.906
■ Richiesta contributo MISE effettivo	€ 19.364.042	€ 33.926.474	€ 49.888.040	€ 43.190.486	€ 0	€ 1.399.915	€ 27.860.975	€ 29.035.414	€ 25.961.209	€ 32.532.767	€ 46.785.345	€ 49.610.906
— Contributo MISE cumulato	€ 1.135.810.179	€ 1.169.736.653	€ 1.219.624.693	€ 1.262.815.179	€ 1.262.815.179	€ 1.264.215.094	€ 1.292.076.069	€ 1.321.111.483	€ 1.347.072.692	€ 1.379.605.459	€ 1.426.390.804	€ 1.476.001.710

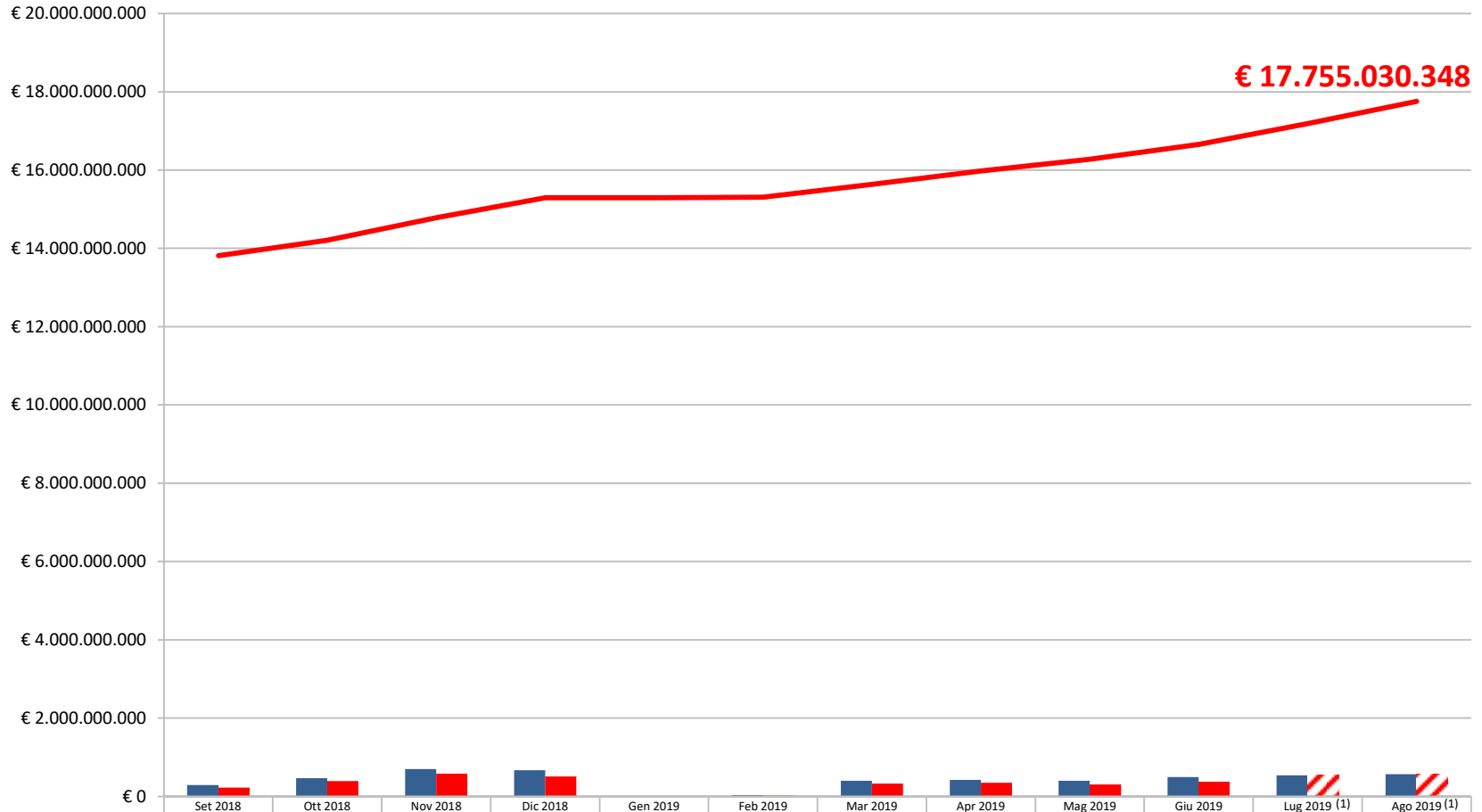
(1) Ministero dello Sviluppo Economico

(2) Rispetto all'importo prenotato (€ 1.476.001.710), risultano disimpegnate al 31/08/2016 risorse pari a € 10.871.524 relative a rinunce, revocche e rideterminazioni. All'importo prenotato vanno sommati gli oneri di gestione.

(3) È stato considerato il dato relativo alla prenotazione, in quanto il dato relativo alla richiesta contributo MISE effettivo non è rilevabile per gli ultimi due mesi di operatività. Per motivi di visualizzazione grafica il periodo rappresentato è settembre 2018 – agosto 2019 (la misura è operativa da aprile 2014)



Finanziamenti previsti in relazione ai contributi



€ 17.755.030.348

	Set 2018	Ott 2018	Nov 2018	Dic 2018	Gen 2019	Feb 2019	Mar 2019	Apr 2019	Mag 2019	Giu 2019	Lug 2019 (1)	Ago 2019 (1)
Finanziamento corrispondente alla prenotazione	€ 288.307.117	€ 465.846.952	€ 695.443.574	€ 670.821.926		€ 34.554.792	€ 400.357.261	€ 418.344.657	€ 395.323.240	€ 491.246.499	€ 536.548.101	€ 566.142.528
Finanziamento deliberato	€ 224.049.823	€ 393.952.382	€ 576.353.726	€ 504.075.520	€ 0	€ 16.806.174	€ 326.165.650	€ 343.870.161	€ 299.537.494	€ 375.653.044	€ 536.548.101	€ 566.142.528
Finanziamento deliberato cumulato	€ 13.815.925.568	€ 14.209.877.950	€ 14.786.231.676	€ 15.290.307.196	€ 15.290.307.196	€ 15.307.113.370	€ 15.633.279.020	€ 15.977.149.181	€ 16.276.686.675	€ 16.652.339.719	€ 17.188.887.821	€ 17.755.030.348

(1) È stato considerato il dato relativo alla prenotazione, in quanto il dato relativo al finanziamento deliberato non è rilevabile per gli ultimi due mesi di operatività
Per motivi di visualizzazione grafica il periodo rappresentato è settembre 2018 – agosto 2019 (la misura è operativa da aprile 2014)



Finanziamento e contributo per dimensione di impresa

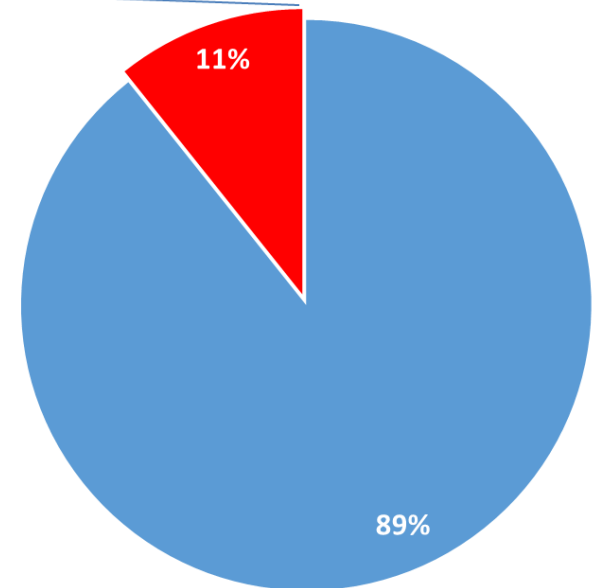
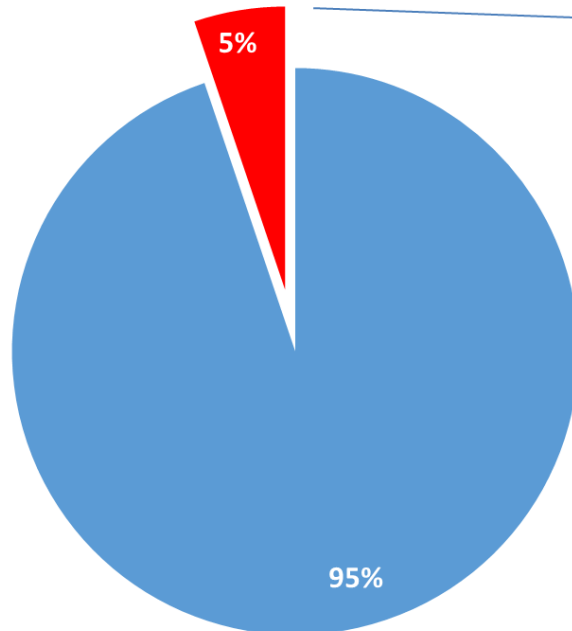
Dimensione azienda	N. domande	Investimento proposto dalle imprese	Finanziamento deliberato Banche e Leasing	Investimento medio	Contributo impegnato	Contributo decretato ⁽¹⁾	N. Decreti ⁽¹⁾	N. Imprese
Media	14.196	€ 5.555.577.594	€ 5.509.768.717	€ 391.348	€ 459.889.294	€ 393.608.489	12.683	6.388
Piccola	35.201	€ 7.953.363.232	€ 7.923.963.702	€ 225.941	€ 660.348.013	€ 602.400.818	31.858	18.441
Micro	26.632	€ 3.415.095.485	€ 3.398.733.966	€ 128.233	€ 275.129.332	€ 249.784.656	23.911	18.763
Totali	76.029	€ 16.924.036.311	€ 16.832.466.385	€ 222.600	€ 1.395.366.638	€ 1.245.793.962	68.452	43.592

■ Finanziamento deliberato

■ Finanziamento non deliberato

■ Contributo decretato

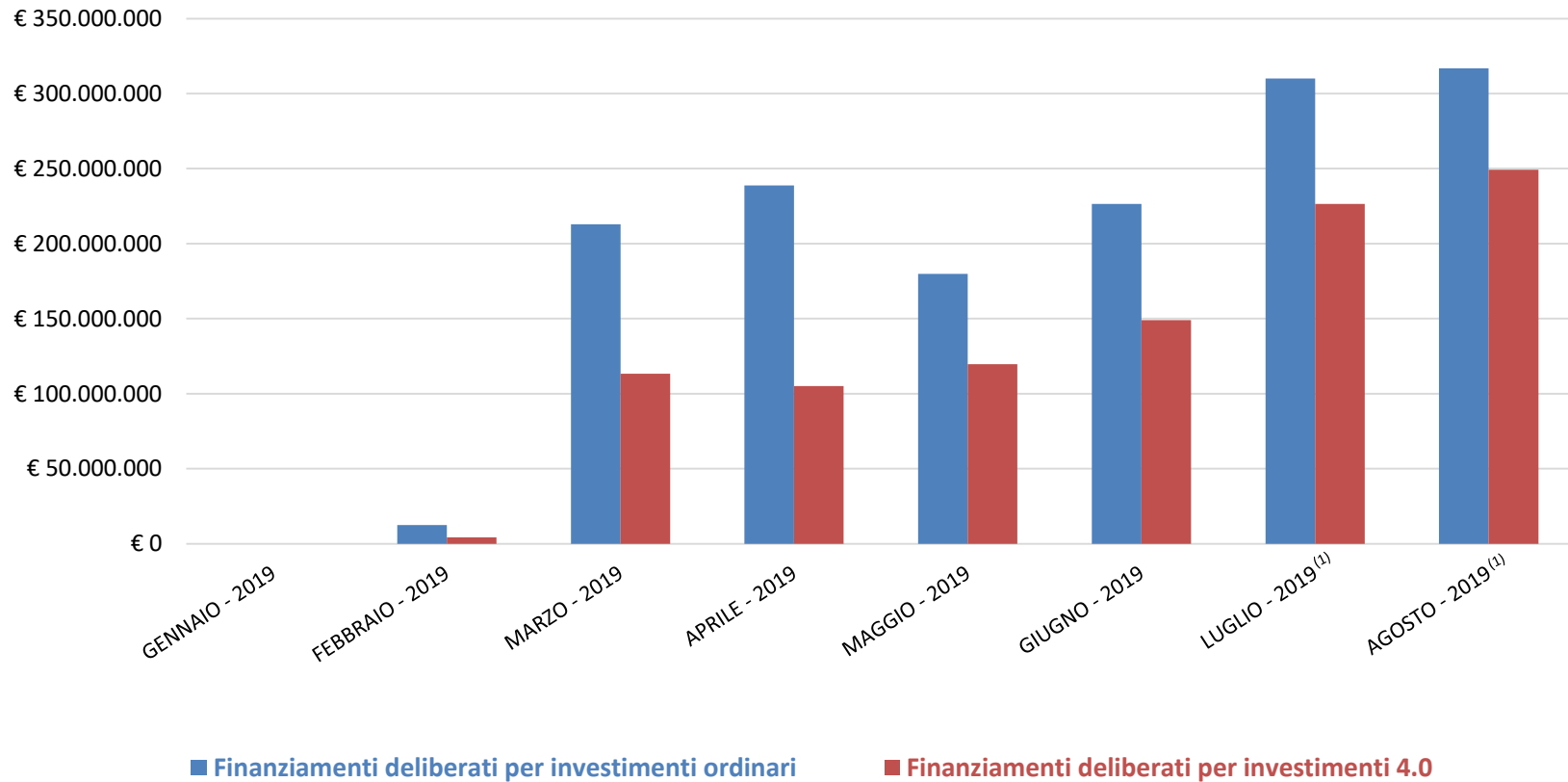
■ Contributo da decretare



(1) Al netto di revoche totali, rinunce e annullamenti



Finanziamenti deliberati per investimenti ordinari e 4.0

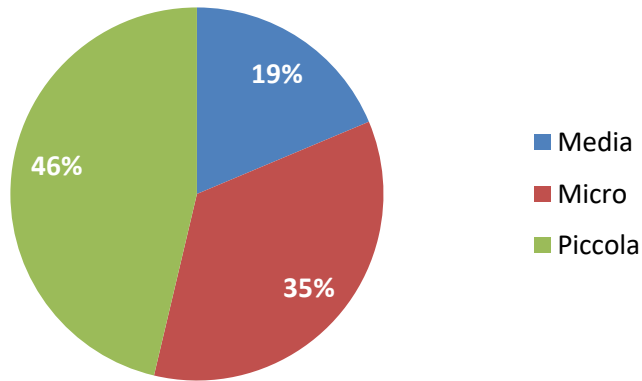


(1) È stato considerato il dato relativo alla prenotazione, in quanto il dato relativo al finanziamento deliberato non è rilevabile per gli ultimi due mesi di operatività
Per motivi di visualizzazione grafica il periodo rappresentato è gennaio 2019 – agosto 2019



Numero domande e finanziamenti per dimensione di impresa

Numero domande

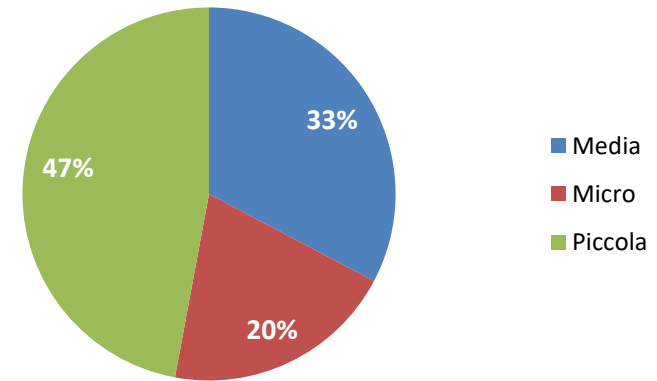


Medie aziende: 14.196

Piccole aziende: 35.201

Micro aziende: 26.632

Finanziamento deliberato



Medie aziende: € 5.509.768.717

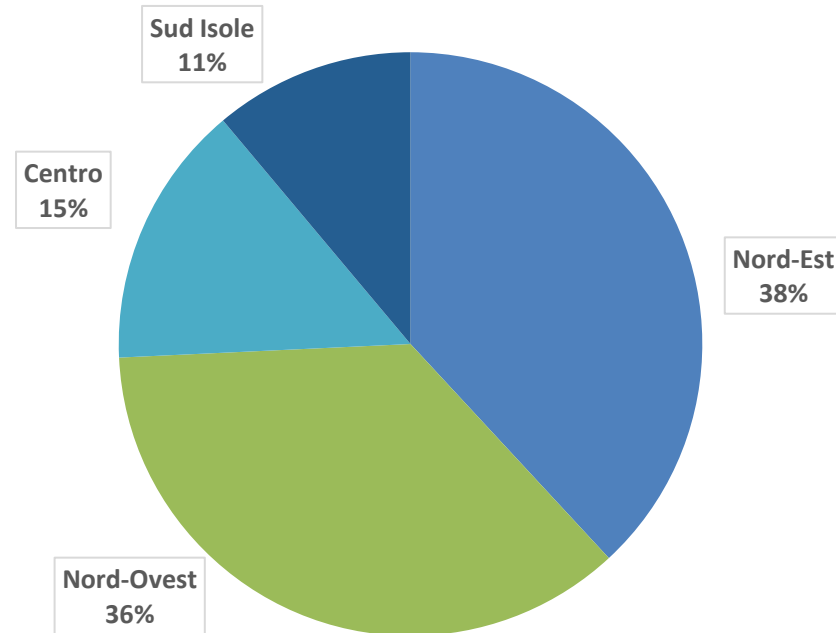
Piccole aziende: € 7.923.963.702

Micro aziende: € 3.398.733.966



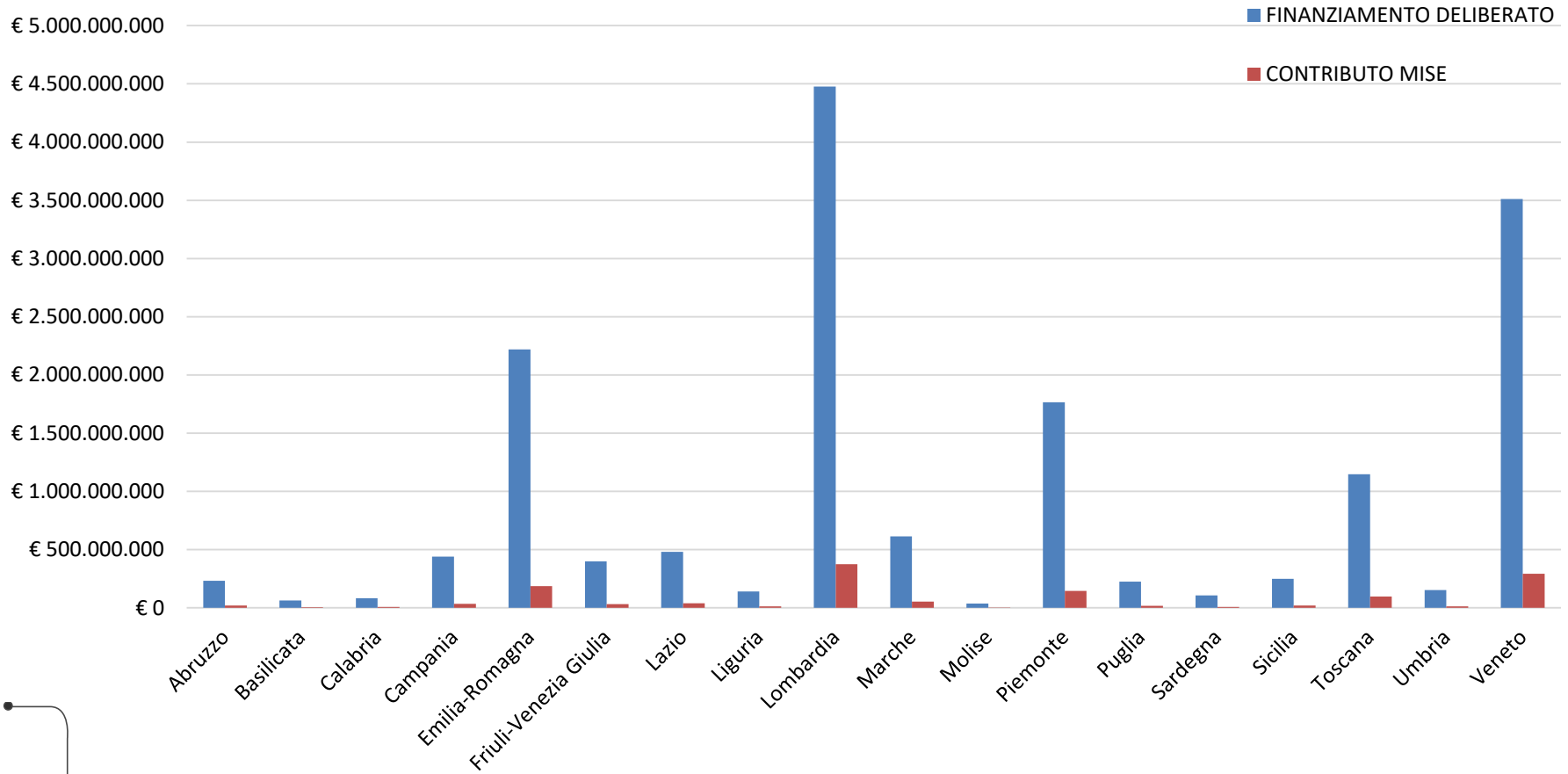
Numero domande presentate per Area

Area	N. domande
Nord-Est	28.970
Nord-Ovest	27.489
Centro	11.124
Sud Isole	8.446
Totale Italia	76.029



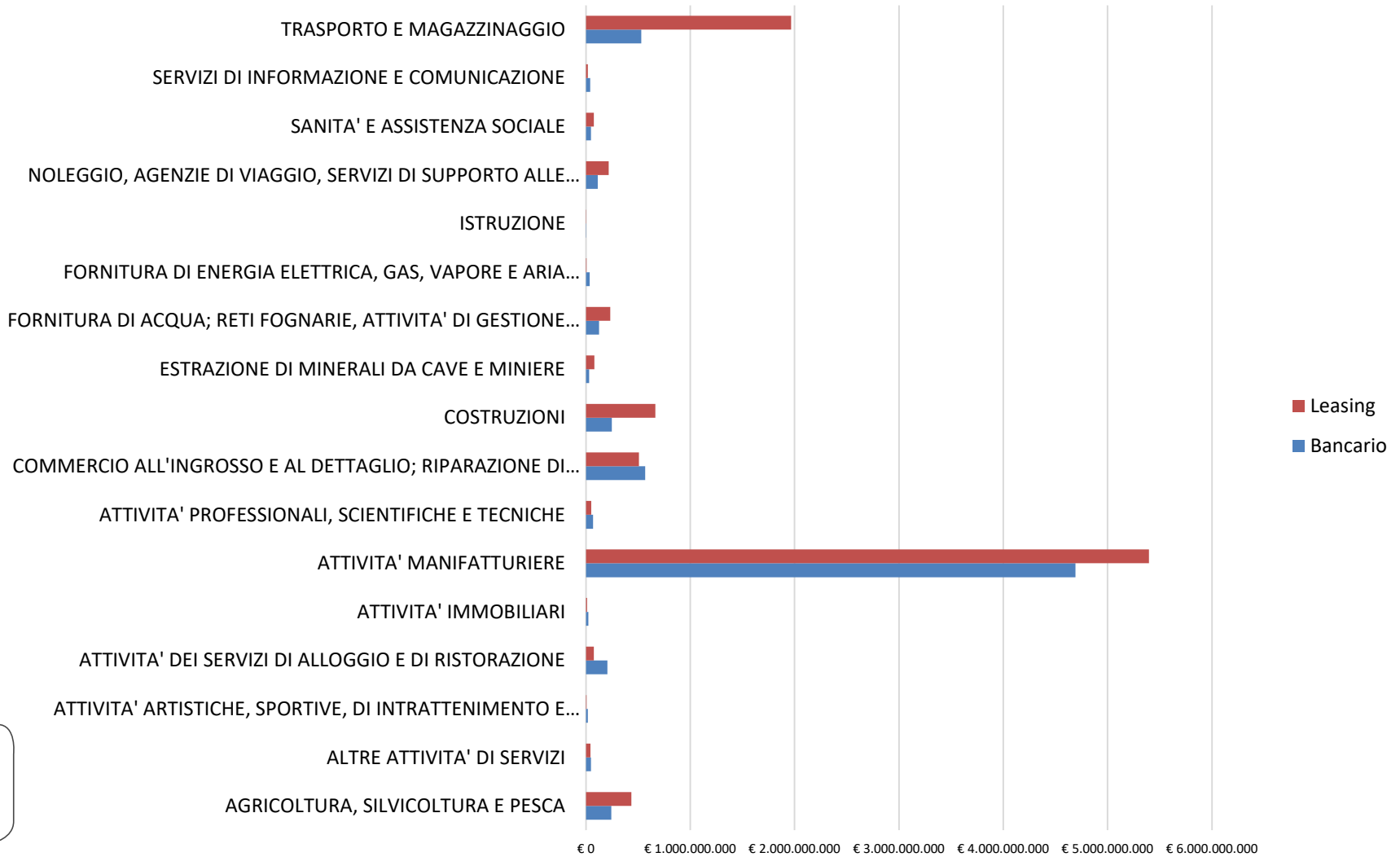


Finanziamento deliberato e contributo MISE per Regione





Finanziamenti per codice di selezione ATECO





Finanziamenti per macrosettori ATECO

