



# Beni Strumentali

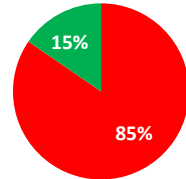
Nuova Sabatini



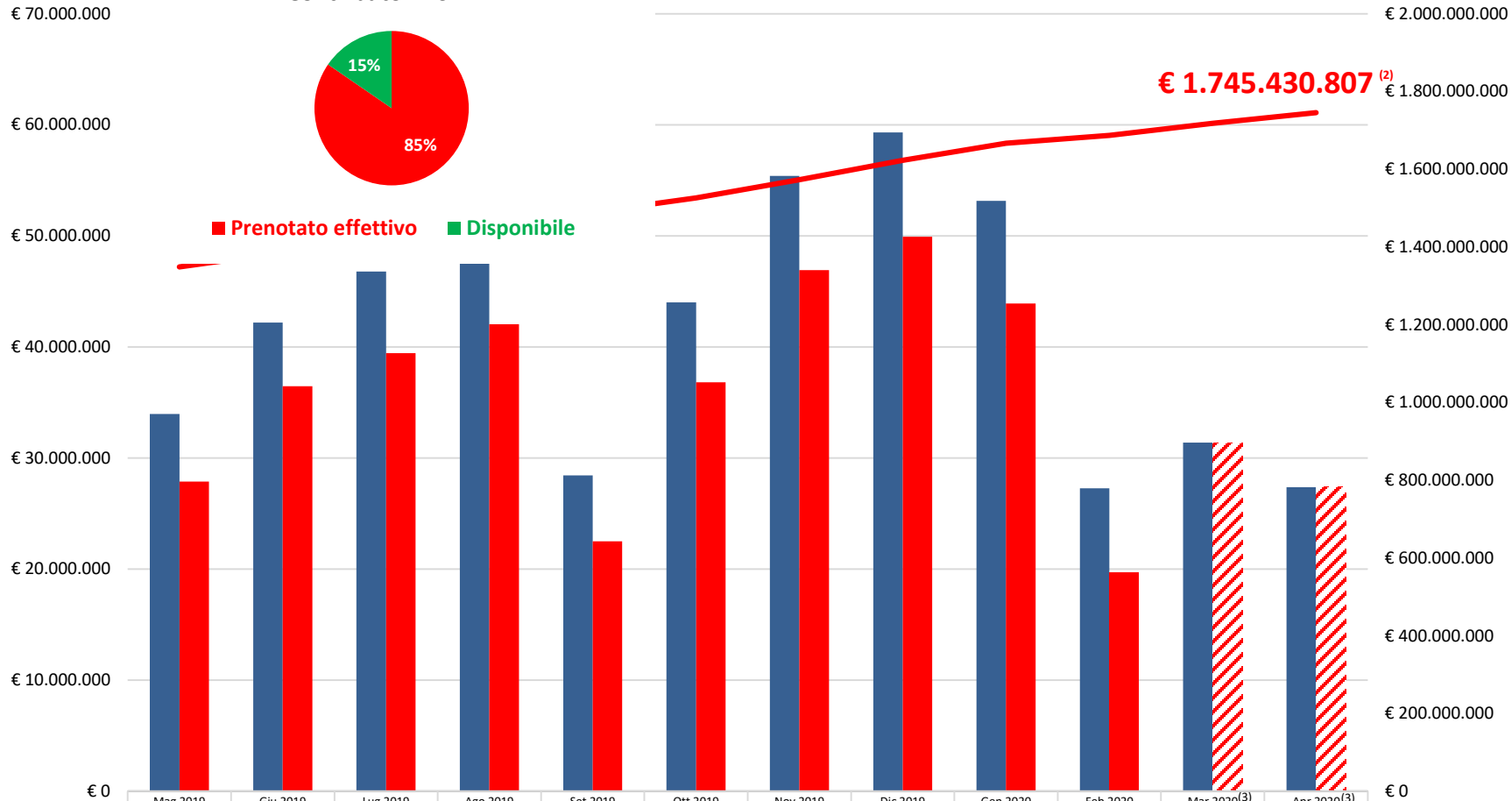


# Prenotazione cumulativa contributo

## Contributo MiSE<sup>(1)</sup>



■ Prenotato effettivo ■ Disponibile



**€ 1.745.430.807<sup>(2)</sup>**

	Mag 2019	Giu 2019	Lug 2019	Ago 2019	Set 2019	Ott 2019	Nov 2019	Dic 2019	Gen 2020	Feb 2020	Mar 2020 <sup>(3)</sup>	Apr 2020 <sup>(3)</sup>
■ Prenotazione contributo MISE	€ 33.959.414	€ 42.182.746	€ 46.785.345	€ 49.610.906	€ 28.435.702	€ 44.013.935	€ 55.407.843	€ 59.314.381	€ 53.157.063	€ 27.262.539	€ 31.392.763	€ 27.379.017
■ Richiesta contributo MISE effettivo	€ 27.869.186	€ 36.456.940	€ 39.433.086	€ 42.050.970	€ 22.502.275	€ 36.817.652	€ 46.924.881	€ 49.918.896	€ 43.917.865	€ 19.713.974	€ 31.392.763	€ 27.379.017
■ Contributo MISE cumulato	€ 1.348.922.488	€ 1.385.379.428	€ 1.424.812.514	€ 1.466.863.484	€ 1.489.365.759	€ 1.526.183.410	€ 1.573.108.292	€ 1.623.027.188	€ 1.666.945.053	€ 1.686.659.027	€ 1.718.051.790	€ 1.745.430.807

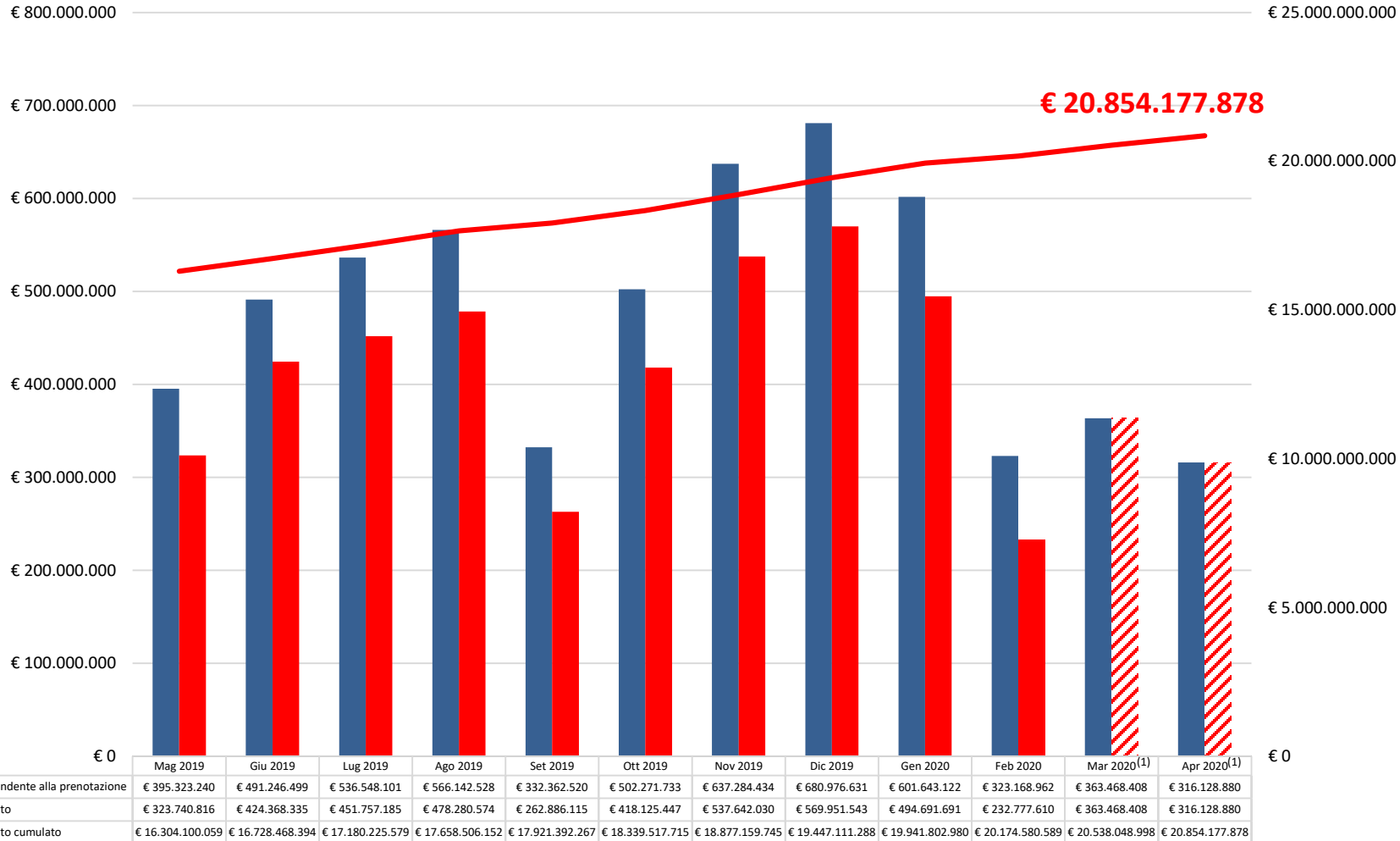
(1) Ministero dello Sviluppo Economico

(2) Rispetto all'importo prenotato (€ 1.745.430.807), risultano disimpegnate al 31/08/2016 risorse pari a € 10.871.524 relative a rinunce, revoche e rideterminazioni. All'importo prenotato vanno sommati gli oneri di gestione.

(3) È stato considerato il dato relativo alla prenotazione, in quanto il dato relativo alla richiesta contributo MISE effettivo non è rilevabile per gli ultimi due mesi di operatività. Per motivi di visualizzazione grafica il periodo rappresentato è maggio 2019 – aprile 2020 (la misura è operativa da aprile 2014)



# Finanziamenti previsti in relazione ai contributi



(1) È stato considerato il dato relativo alla prenotazione, in quanto il dato relativo al finanziamento deliberato non è rilevabile per gli ultimi due mesi di operatività  
Per motivi di visualizzazione grafica il periodo rappresentato è maggio 2019 – aprile 2020 (la misura è operativa da aprile 2014)



## Finanziamento e contributo per dimensione di impresa

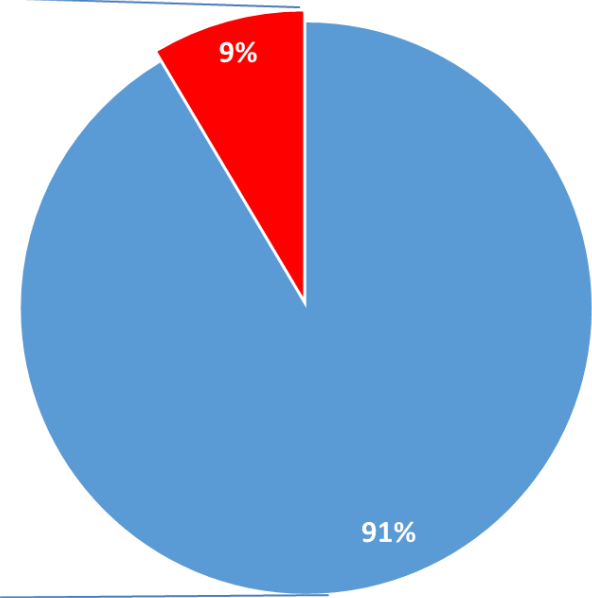
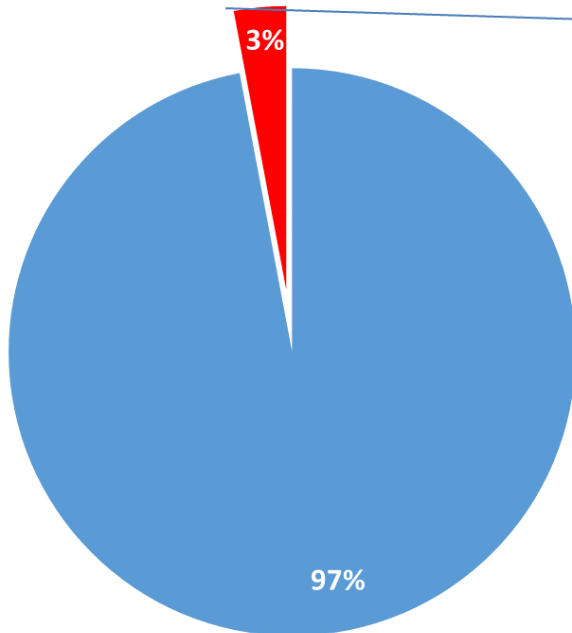
Dimensione azienda	N. domande	Investimento proposto dalle imprese	Finanziamento deliberato Banche e Leasing	Investimento medio	Contributo impegnato	Contributo decretato <sup>(1)</sup>	N. Decreti <sup>(1)</sup>	N. Imprese
Media	17.279	€ 6.698.612.214	€ 6.653.165.595	€ 387.674	€ 561.976.696	€ 487.434.009	15.942	7.313
Piccola	42.611	€ 9.412.115.414	€ 9.381.023.977	€ 220.885	€ 787.912.756	€ 738.686.923	39.835	21.345
Micro	33.761	€ 4.217.597.794	€ 4.200.542.962	€ 124.925	€ 341.958.110	€ 321.265.491	31.463	23.638
<b>Totali</b>	<b>93.651</b>	<b>€ 20.328.325.421</b>	<b>€ 20.234.732.534</b>	<b>€ 217.065</b>	<b>€ 1.691.847.562</b>	<b>€ 1.547.386.422</b>	<b>87.240</b>	<b>52.296</b>

■ Finanziamento deliberato

■ Finanziamento non deliberato

■ Contributo decretato

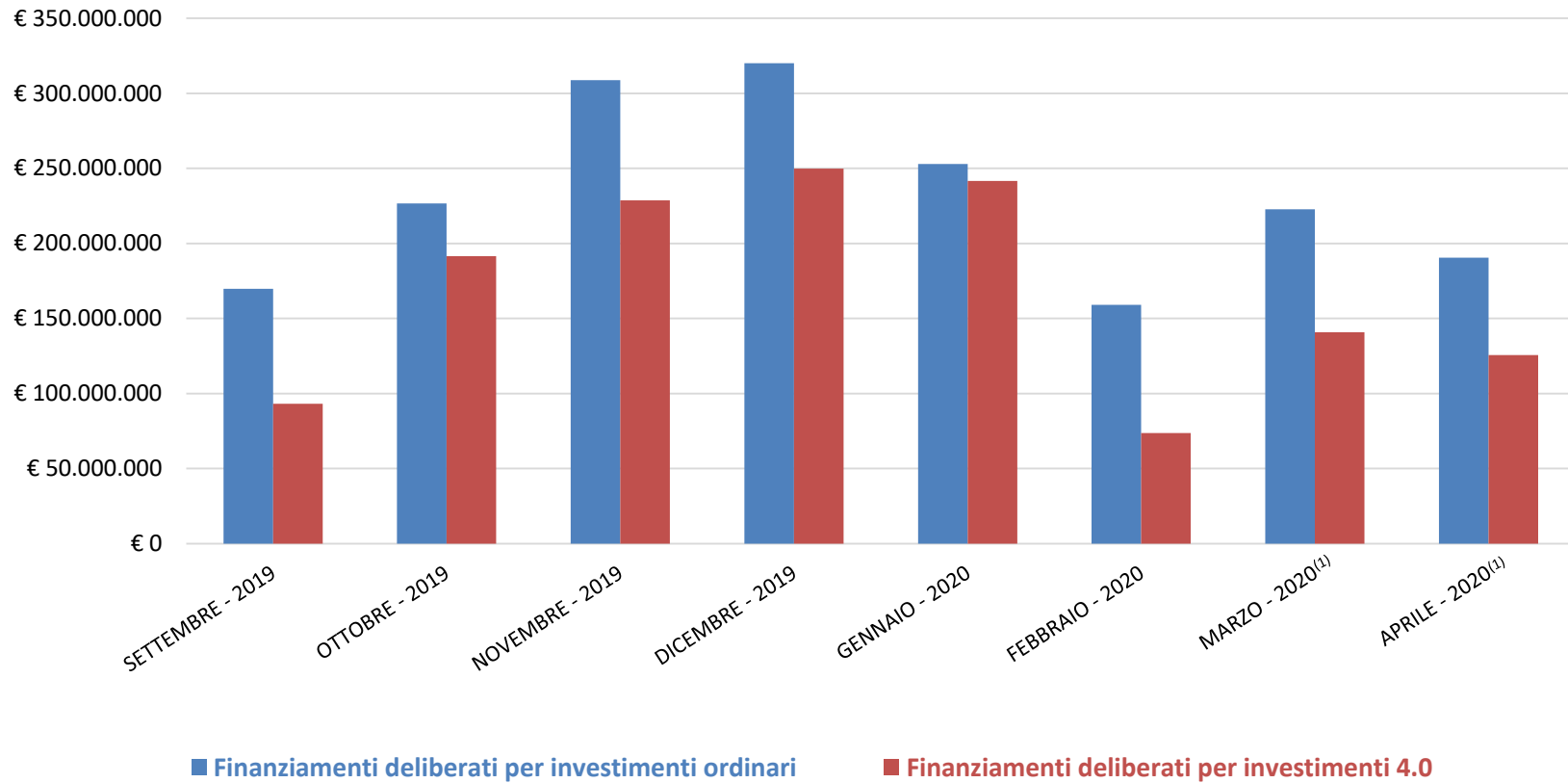
■ Contributo da decretare



(1) Al netto di revoche totali, rinunce e annullamenti



## Finanziamenti deliberati per investimenti ordinari e 4.0

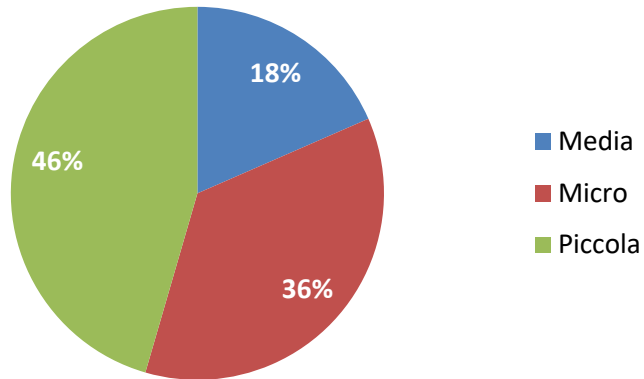


(1) È stato considerato il dato relativo alla prenotazione, in quanto il dato relativo al finanziamento deliberato non è rilevabile per gli ultimi due mesi di operatività  
Per motivi di visualizzazione grafica il periodo rappresentato è settembre 2019 – aprile 2020



## Numero domande e finanziamenti per dimensione di impresa

### Numero domande

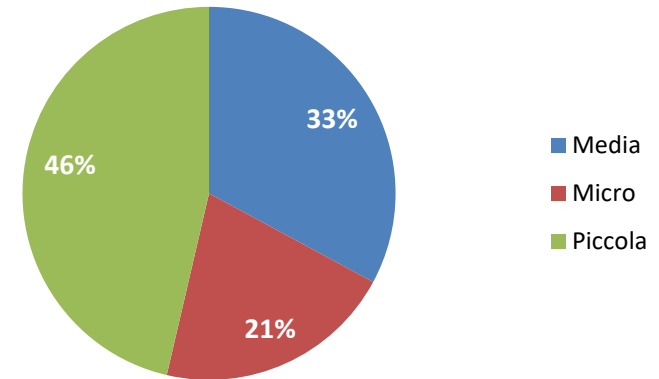


**Medie aziende:** 17.279

**Piccole aziende:** 42.611

**Micro aziende:** 33.761

### Finanziamento deliberato



**Medie aziende:** € 6.653.165.595

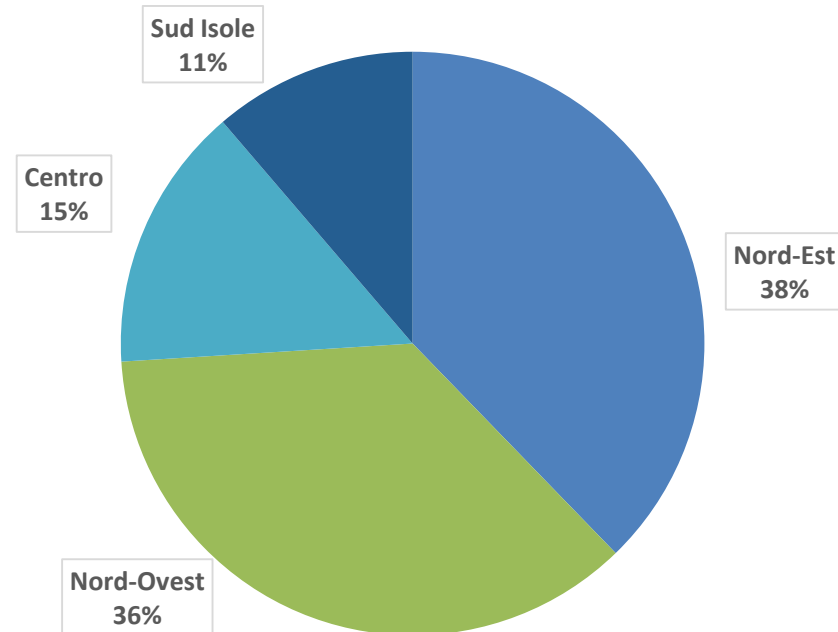
**Piccole aziende:** € 9.381.023.977

**Micro aziende:** € 4.200.542.962



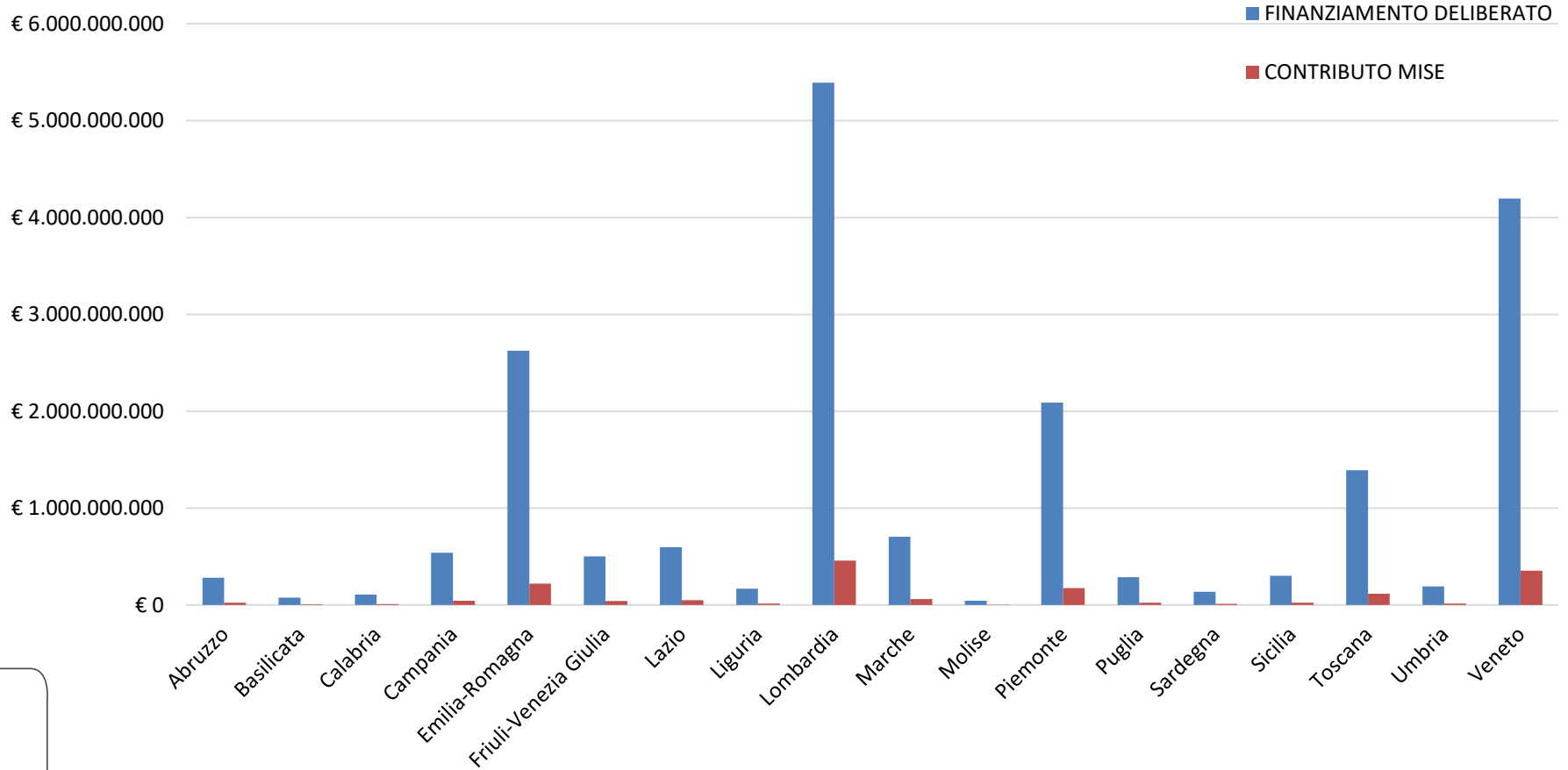
## Numero domande presentate per Area

Area	N. domande
Nord-Est	35.354
Nord-Ovest	33.959
Centro	13.780
Sud Isole	10.558
<b>Totale Italia</b>	<b>93.651</b>





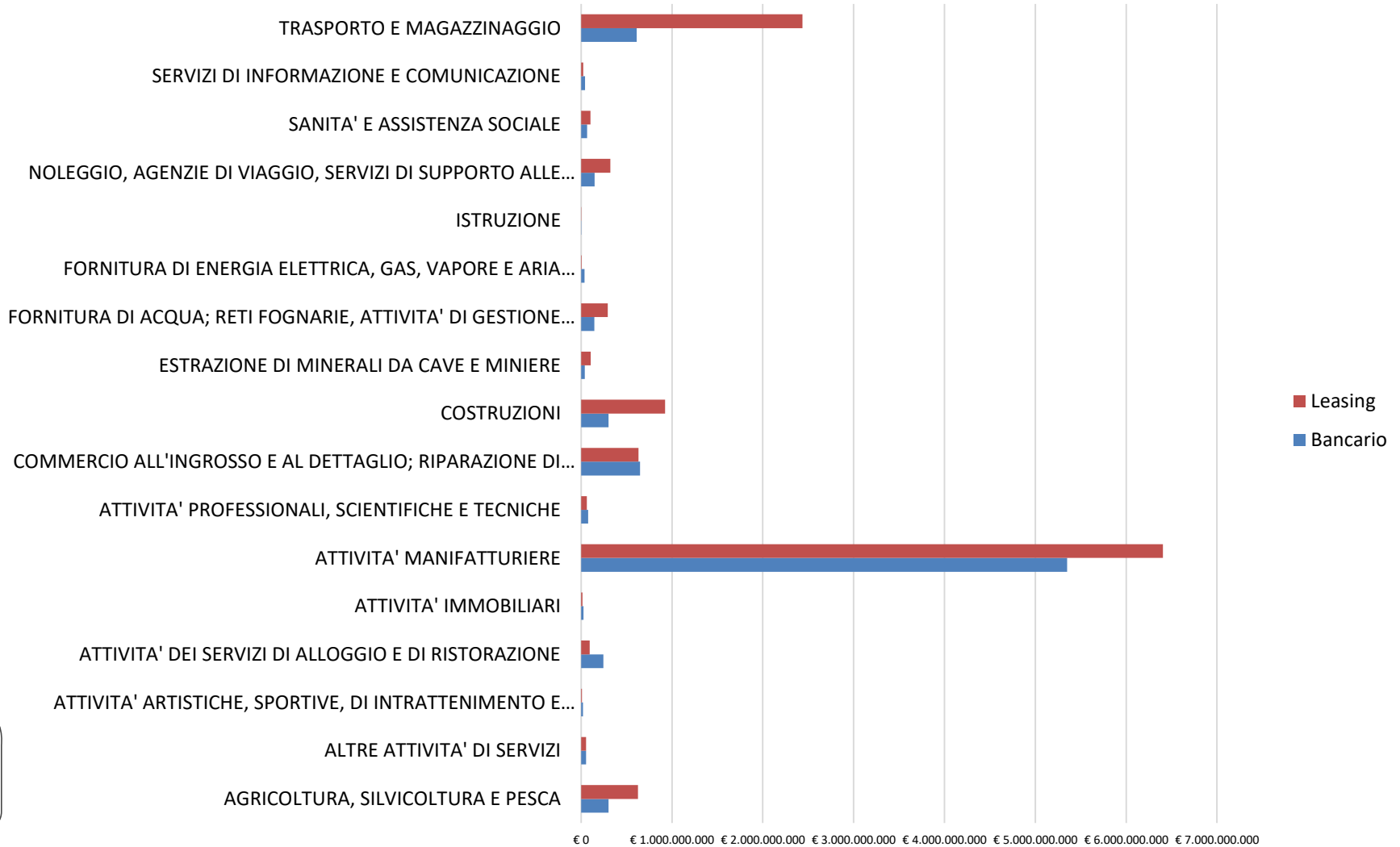
# Finanziamento deliberato e contributo MISE per Regione







# Finanziamenti per codice di selezione ATECO





# Finanziamenti per macrosettori ATECO

