



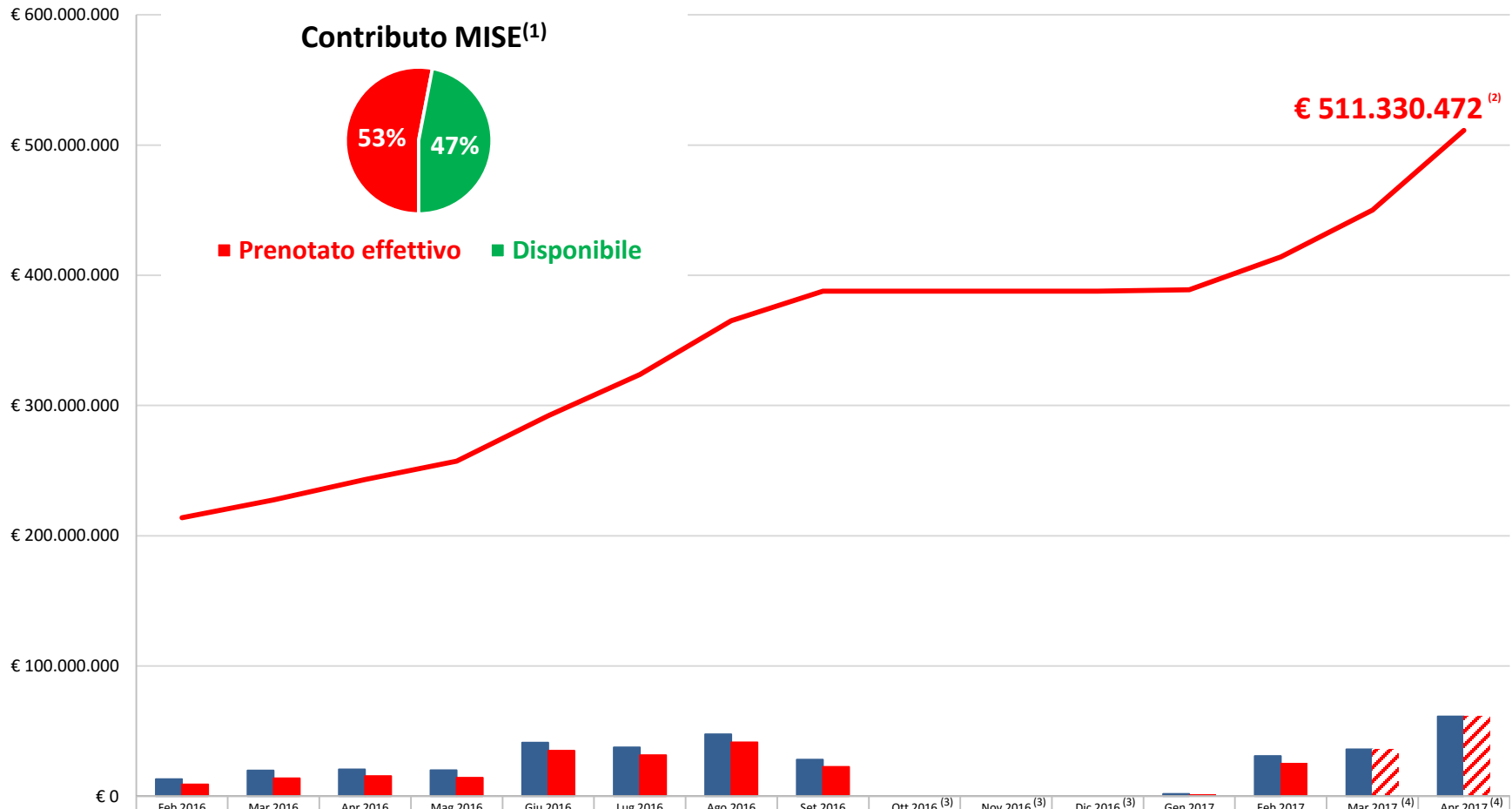
Beni Strumentali

Nuova Sabatini





Prenotazione cumulativa contributo



	Feb 2016	Mar 2016	Apr 2016	Mag 2016	Giu 2016	Lug 2016	Ago 2016	Set 2016	Ott 2016 ⁽³⁾	Nov 2016 ⁽³⁾	Dic 2016 ⁽³⁾	Gen 2017	Feb 2017	Mar 2017 ⁽⁴⁾	Apr 2017 ⁽⁴⁾
■ Prenotazione contributo MISE	€ 13.086.657	€ 19.783.766	€ 20.540.101	€ 20.069.589	€ 41.175.485	€ 37.513.307	€ 47.627.811	€ 28.089.628	€ 0	€ 0	€ 0	€ 1.759.510	€ 31.009.640	€ 36.046.876	€ 61.203.479
■ Richiesta contributo MISE effettivo	€ 9.141.061	€ 13.707.986	€ 15.523.924	€ 14.163.823	€ 34.865.086	€ 31.648.416	€ 41.431.419	€ 22.506.455	€ 0	€ 0	€ 0	€ 1.254.795	€ 25.096.557	€ 36.046.876	€ 61.203.479
■ Contributo MISE cumulato	€ 213.881.656	€ 227.589.642	€ 243.113.566	€ 257.277.389	€ 292.142.475	€ 323.790.891	€ 365.222.310	€ 387.728.765	€ 387.728.765	€ 387.728.765	€ 387.728.765	€ 388.983.560	€ 414.080.117	€ 450.126.993	€ 511.330.472

(1) Ministero dello Sviluppo Economico

(2) Rispetto all'importo complessivamente prenotato (€ 511.330.472), risultano disimpegnate al 31 agosto risorse pari a € 10.871.524 relative a rinunce, revocche e rideterminazioni

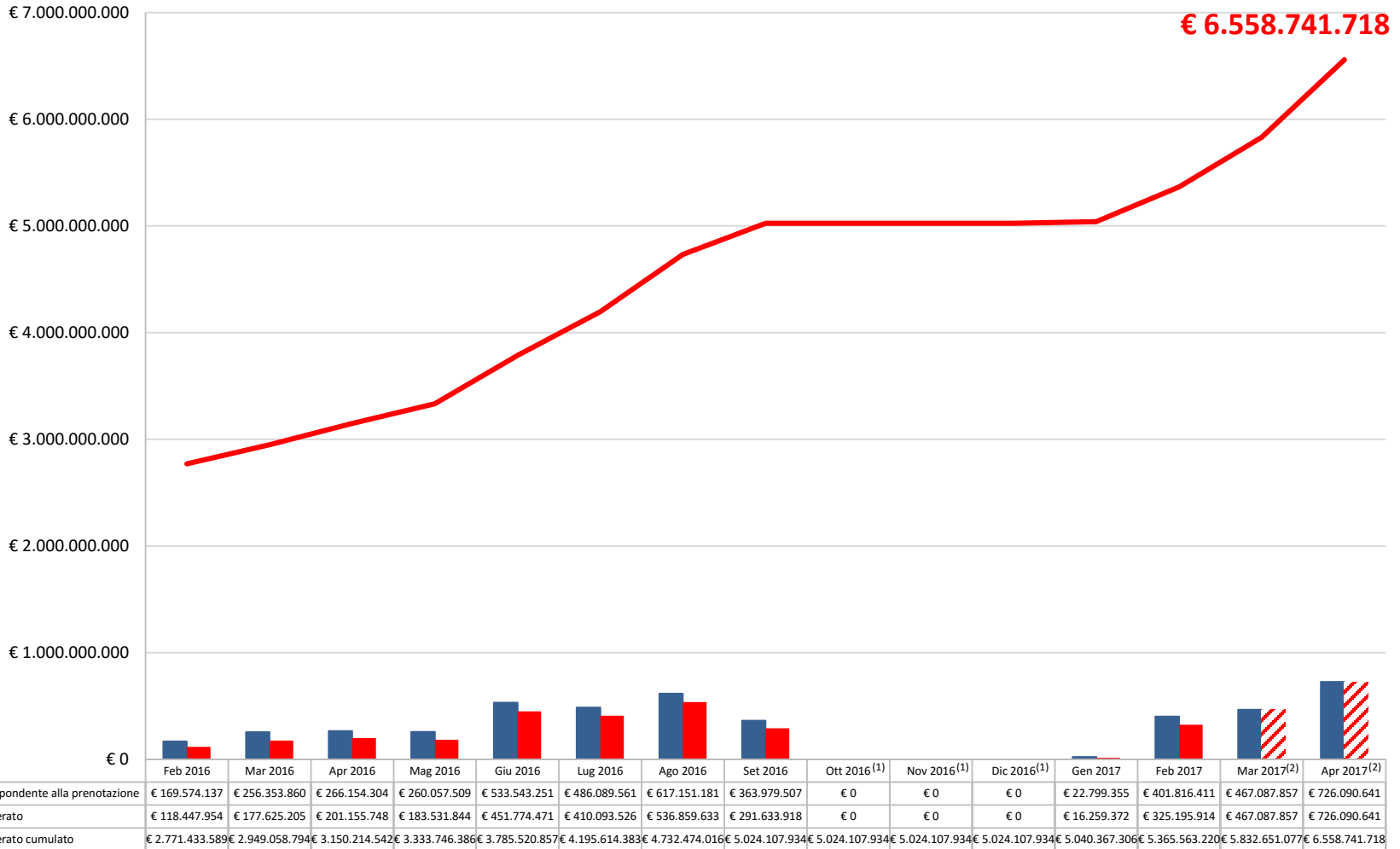
(3) Periodo di chiusura dello sportello

(4) È stato considerato il dato relativo alla prenotazione, in quanto il dato relativo alla richiesta contributo MISE effettivo non è rilevabile per gli ultimi due mesi di operatività

Per motivi di visualizzazione grafica il periodo rappresentato è febbraio 2016 – aprile 2017 (la misura è operativa da aprile 2014)



Finanziamenti previsti in relazione ai contributi



(1) Periodo di chiusura dello sportello

(2) È stato considerato il dato relativo alla prenotazione, in quanto il dato relativo al finanziamento deliberato non è rilevabile per gli ultimi due mesi di operatività
Per motivi di visualizzazione grafica il periodo rappresentato è febbraio 2016 – aprile 2017 (la misura è operativa da aprile 2014)

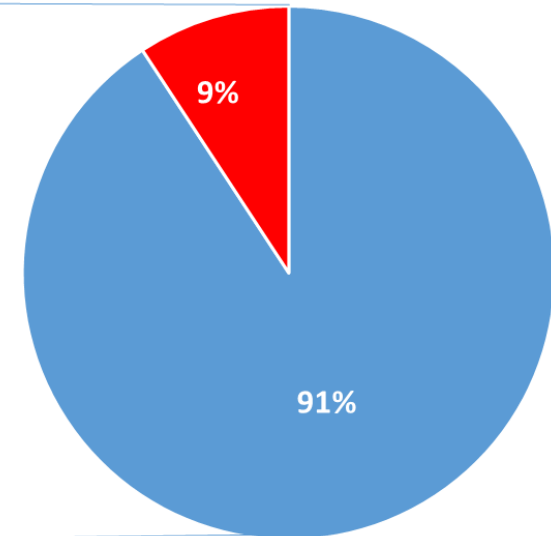
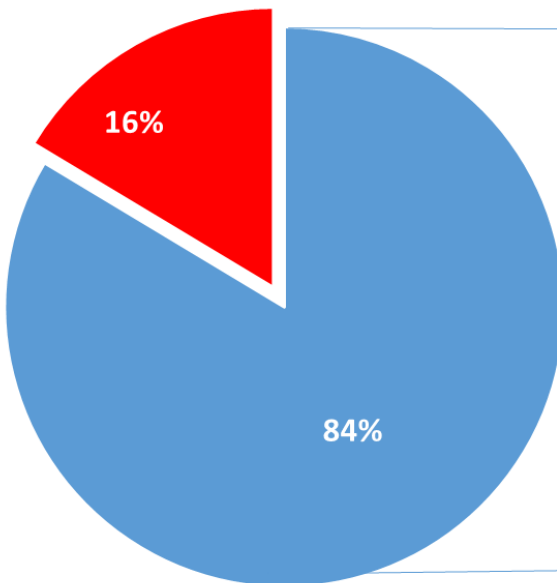


Finanziamento e contributo per dimensione di impresa

Dimensione azienda	N. domande	Investimento proposto dalle imprese	Finanziamento deliberato Banche e Leasing	Investimento medio	Contributo impegnato	Contributo decretato ⁽¹⁾	N. Decreti	N. Imprese
Media	5185	€ 2.264.479.381	€ 2.247.281.829	€ 436.737	€ 173.558.150	€ 158.248.203	4748	2950
Piccola	10338	€ 2.449.598.711	€ 2.435.453.483	€ 236.951	€ 188.070.010	€ 171.007.059	9376	6982
Micro	6138	€ 809.495.699	€ 800.569.139	€ 131.883	€ 61.812.233	€ 54.970.414	5405	4867
Totali	21661	€ 5.523.573.791	€ 5.483.304.451	€ 255.001	€ 423.440.392	€ 384.225.677	19529	14799

■ Finanziamento deliberato ■ Finanziamento non deliberato

■ Contributo decretato ■ Contributo da decretare

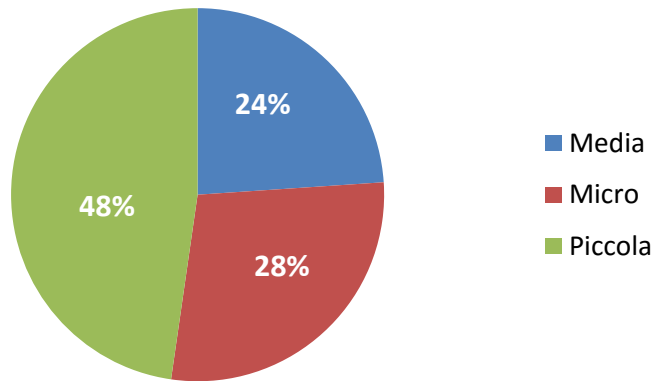


(1) Al netto di revoche totali, rinunce e annullamenti

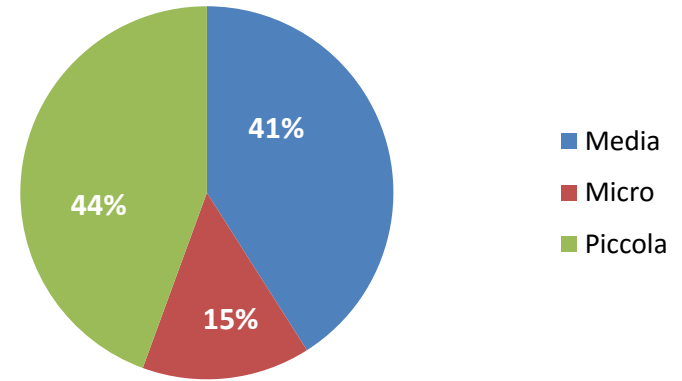


Numero domande e finanziamenti per dimensione di impresa

Numero domande



Finanziamento deliberato



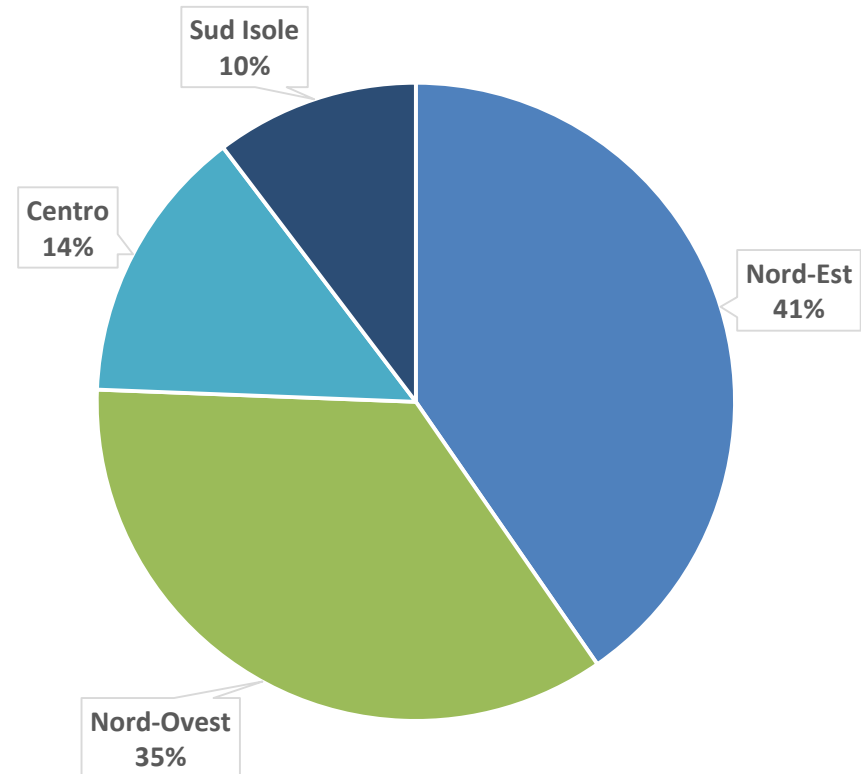
Medie aziende:	5185
Piccole aziende:	10338
Micro aziende:	6138

Medie aziende:	€ 2.247.281.829
Piccole aziende:	€ 2.435.453.483
Micro aziende:	€ 800.569.139



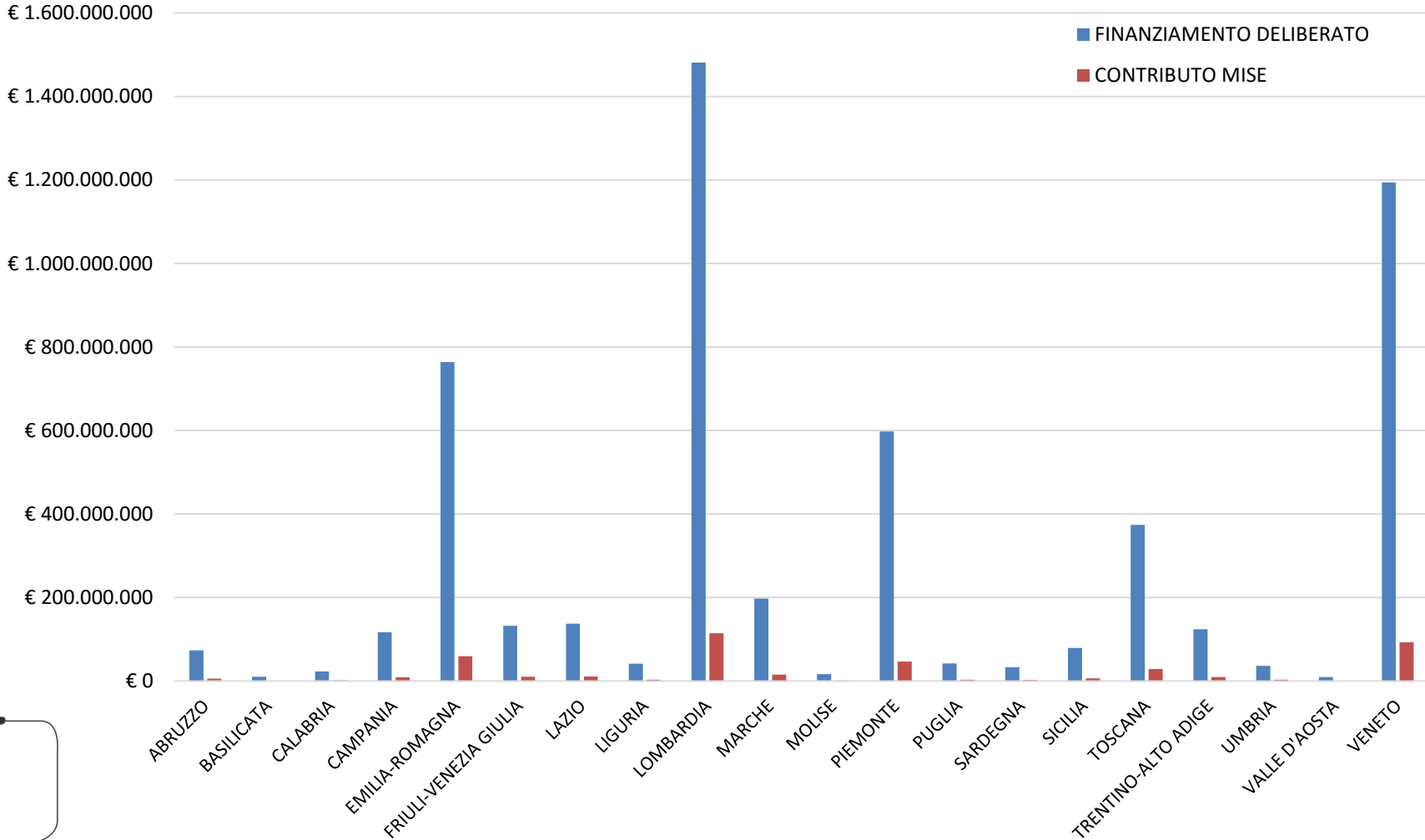
Numero domande presentate per Area

Area	N. domande
Nord-Est	8744
Nord-Ovest	7634
Centro	3047
Sud Isole	2236
Totale Italia	21661



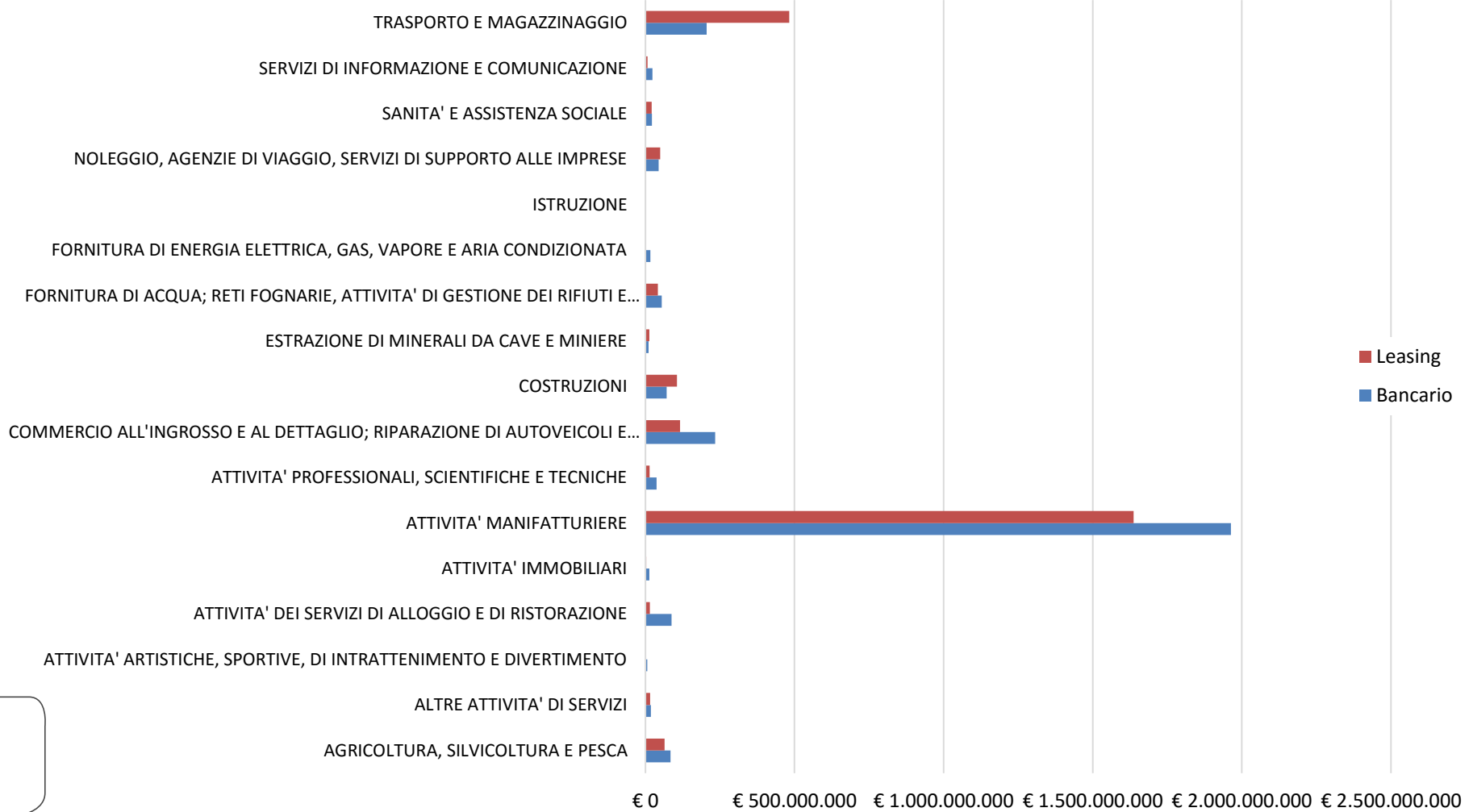


Finanziamento deliberato e contributo MISE per Regione





Finanziamenti per codice di selezione ATECO





Finanziamenti per macrosettori ATECO

