



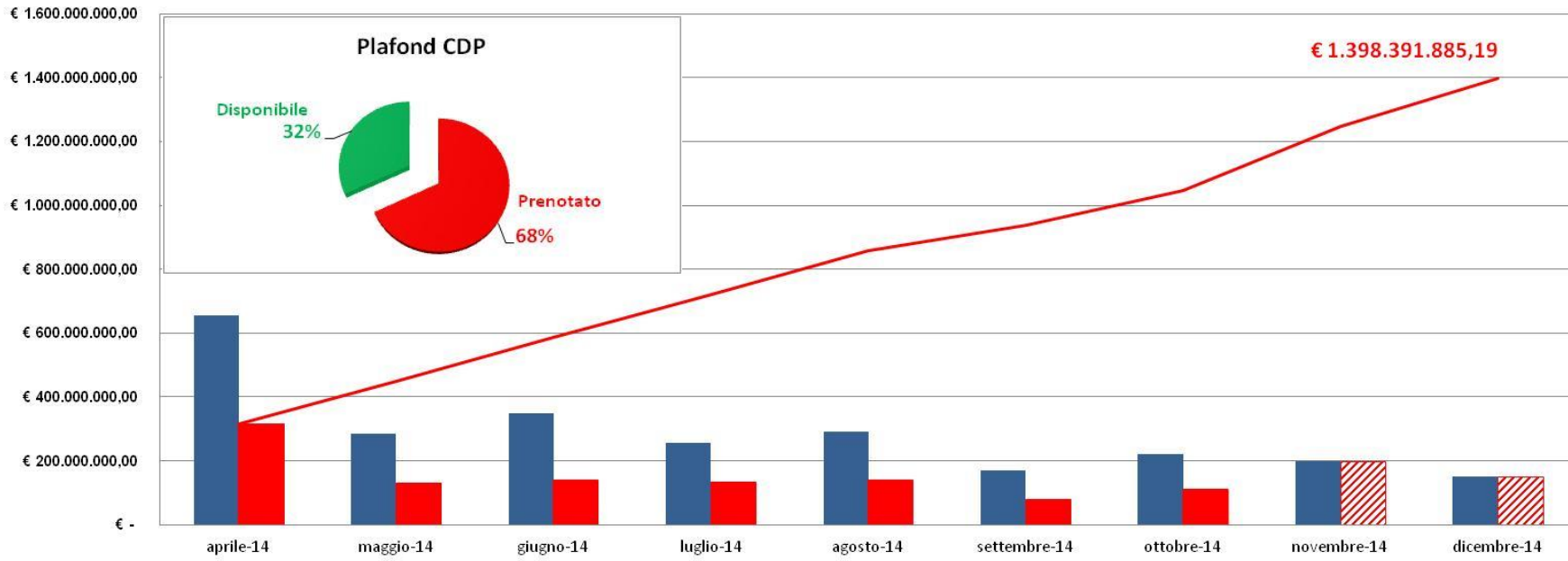
Beni Strumentali

Nuova Sabatini





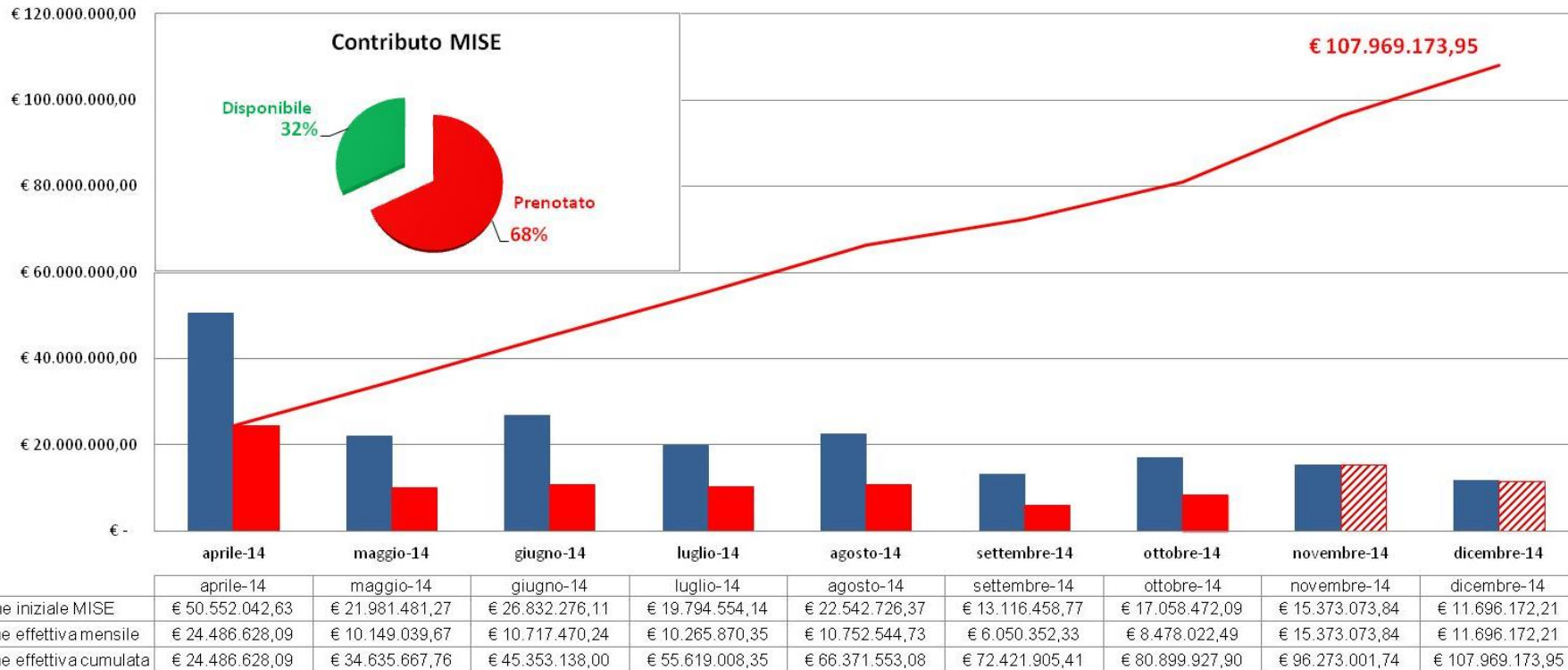
Prenotazione cumulativa plafond CDP



| | aprile-14 | maggio-14 | giugno-14 | luglio-14 | agosto-14 | settembre-14 | ottobre-14 | novembre-14 | dicembre-14 |
|-----------------------------------|------------------|------------------|------------------|------------------|------------------|------------------|--------------------|--------------------|--------------------|
| ■ Prenotazione iniziale CDP | € 655.042.755,33 | € 284.831.419,58 | € 347.687.001,70 | € 256.493.677,09 | € 292.103.914,27 | € 169.960.295,70 | € 221.040.100,09 | € 199.201.063,82 | € 151.556.544,09 |
| ■ Prenotazione effettiva mensile | € 316.642.584,67 | € 131.509.124,93 | € 138.874.728,08 | € 133.022.992,01 | € 139.329.217,08 | € 78.399.194,82 | € 109.856.435,69 | € 199.201.063,82 | € 151.556.544,09 |
| — Prenotazione effettiva cumulata | € 316.642.584,67 | € 448.151.709,60 | € 587.026.437,68 | € 720.049.429,69 | € 859.378.646,77 | € 937.777.841,59 | € 1.047.634.277,28 | € 1.246.835.341,10 | € 1.398.391.885,19 |



Prenotazione cumulativa contributo MiSE

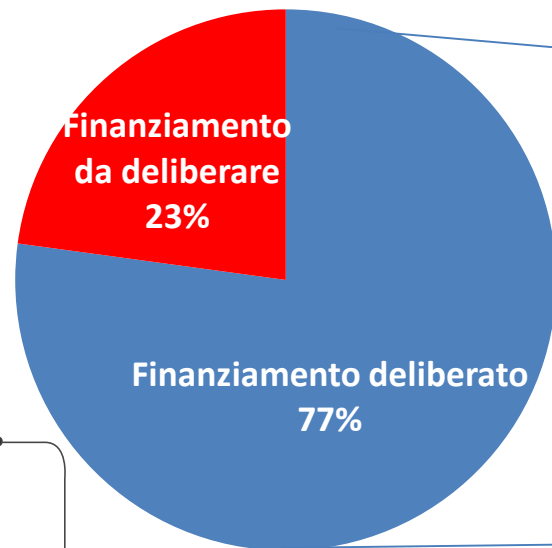




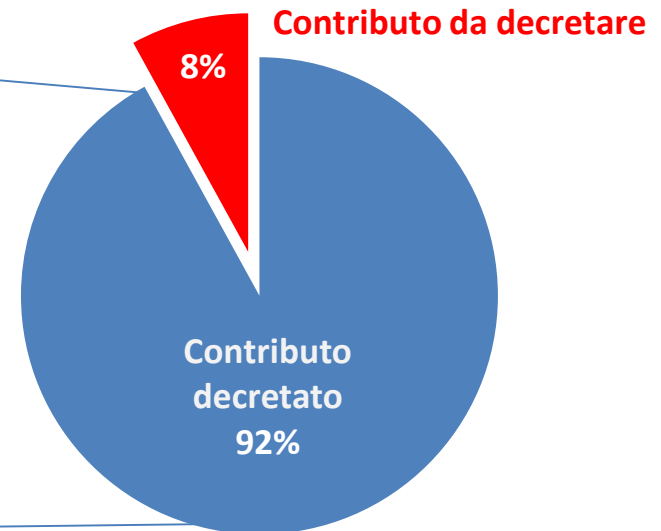
Finanziamento deliberato / prenotato effettivo

| Finanziamento e contributo per dimensione di impresa | | | | | |
|------------------------------------------------------|-------------|-----------------------------------|------------------------------------|---------------------|------------------------|
| Dimensione azienda | N. domande | Investimento deliberato da Banche | Finanziamento deliberato da Banche | Investimento medio | Contributo decretato |
| Media | 1056 | € 566.827.313,25 | € 559.462.431,81 | € 536.768,29 | € 38.705.452,47 |
| Micro | 988 | € 109.279.931,79 | € 106.032.649,67 | € 110.607,22 | € 7.817.161,10 |
| Piccola | 1637 | € 390.352.941,44 | € 382.139.195,80 | € 238.456,29 | € 27.905.736,44 |
| TOTALI | 3681 | € 1.066.460.186,48 | € 1.047.634.277,28 | € 289.720,24 | € 74.428.350,01 |

Finanziamento Deliberato / Prenotato Effettivo

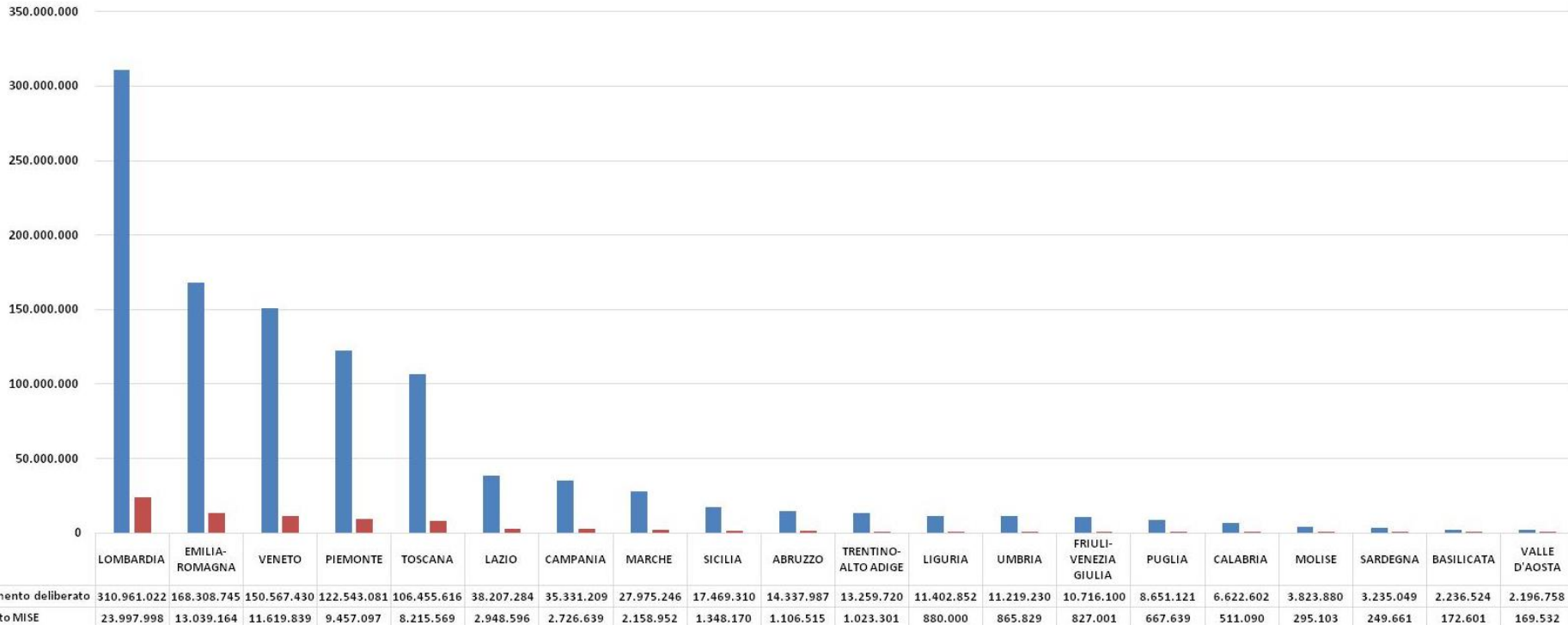


Contributo Decretato / Finanziamento Deliberato



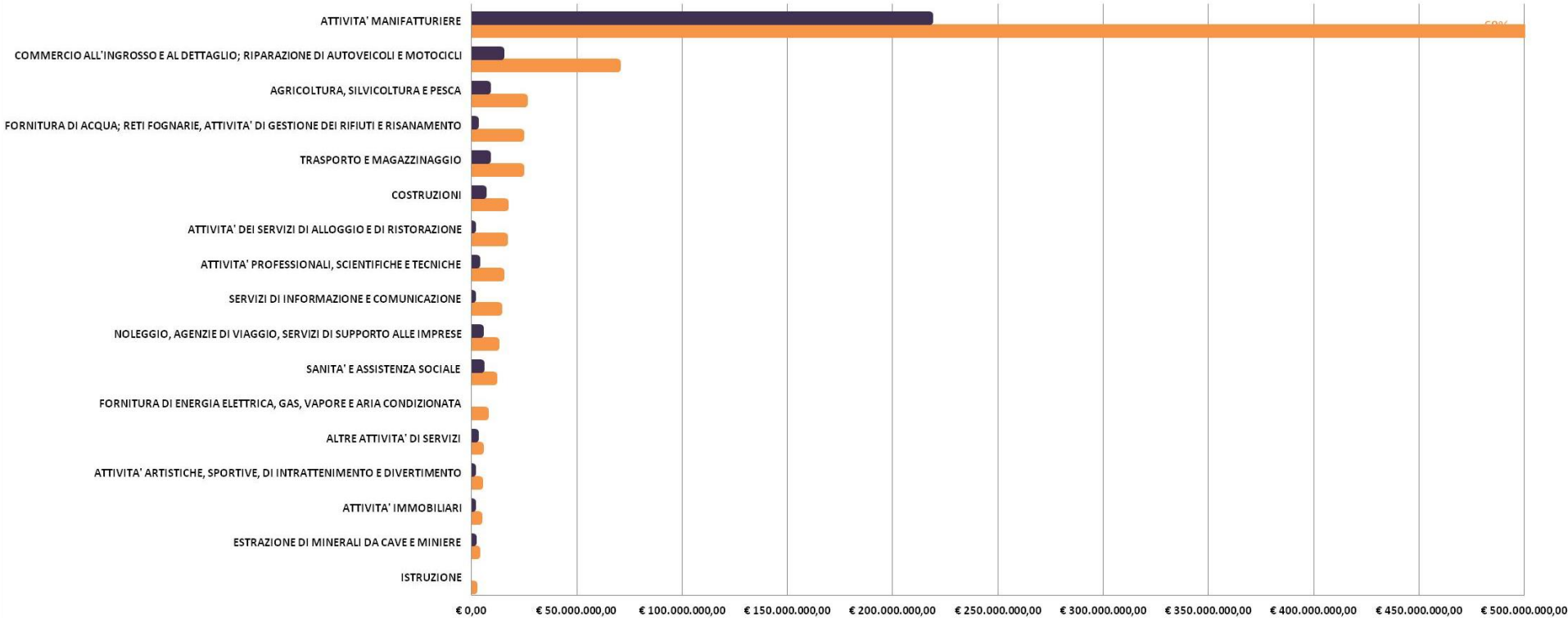


Finanziamento deliberato / contributo MiSE per Regione





Finanziamenti per codice di selezione ATECO



| | ISTRUZIONE | ESTRAZIONE DI MINERALI DA CAVE E MINIERE | ATTIVITA' IMMOBILIARI | ATTIVITA' ARTISTICHE, SPORTIVE, DI INTRATTENIMENTO E DIVERTIMENTO | ALTRE ATTIVITA' DI SERVIZI | FORNITURA DI ENERGIA ELETTRICA, GAS, VAPORE E ARIA CONDIZIONATA | SANITA' E ASSISTENZA SOCIALE | NOLEGGIO, AGENZIE DI VIAGGIO, SERVIZI DI SUPPORTO ALLE IMPRESE | SERVIZI DI INFORMAZIONE E COMUNICAZIONE | ATTIVITA' PROFESSIONALI, SCIENTIFICHE E TECNICHE | ATTIVITA' DEI SERVIZI DI ALLOGGIO E DI RISTORAZIONE | COSTRUZIONI | TRASPORTO E MAGAZZINAGGIO | FORNITURA DI ACQUA; RETI FOGNARIE, ATTIVITA' DI GESTIONE DEI RIFIUTI E RISANAMENTO | AGRICOLTURA, SILVICOLTURA E PESCA | COMMERCIO ALL'INGROSSO E AL DETTAGLIO; RIPARAZIONE DI AUTOVEICOLI E MOTOCICLI | ATTIVITA' MANIFATTURIERE |
|------------|--------------|------------------------------------------|-----------------------|-------------------------------------------------------------------|----------------------------|-----------------------------------------------------------------|------------------------------|----------------------------------------------------------------|-----------------------------------------|--------------------------------------------------|-----------------------------------------------------|-----------------|---------------------------|------------------------------------------------------------------------------------|-----------------------------------|-------------------------------------------------------------------------------|--------------------------|
| % leasing | 0% | 0% | 0% | 0% | 1% | 0% | 2% | 2% | 0% | 1% | 0% | 2% | 3% | 1% | 3% | 5% | 81% |
| LEASING | € 0,00 | € 658.500,00 | € 199.020,00 | € 420.700,00 | € 1.795.300,00 | € 0,00 | € 4.527.064,79 | € 4.237.571,77 | € 194.725,00 | € 2.486.240,00 | € 522.897,15 | € 5.617.355,93 | € 7.376.700,00 | € 1.854.000,00 | € 7.496.215,29 | € 13.912.864,55 | € 217.415.947,5 |
| % bancario | 0% | 0% | 0% | 0% | 1% | 1% | 1% | 1% | 2% | 2% | 2% | 2% | 3% | 3% | 3% | 9% | 69% |
| BANCARIO | € 973.387,70 | € 2.264.130,00 | € 3.288.623,22 | € 3.750.593,00 | € 4.140.554,00 | € 6.577.700,00 | € 10.452.288,55 | € 11.552.951,27 | € 12.906.905,75 | € 13.736.984,18 | € 15.612.047,30 | € 15.928.767,30 | € 23.267.401,38 | € 23.336.896,00 | € 24.884.765,78 | € 69.314.182,00 | € 536.930.997,8 |