



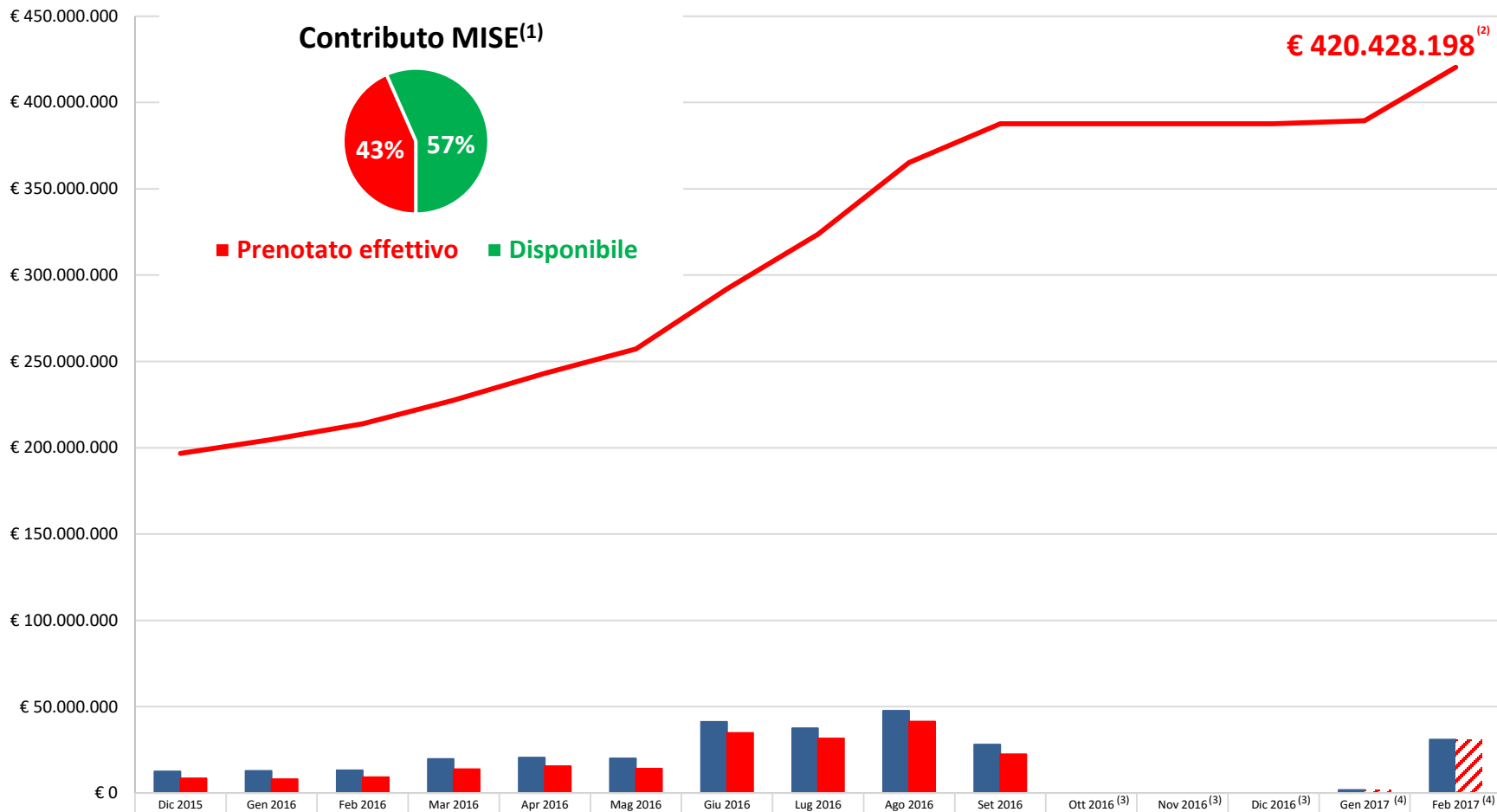
Beni Strumentali

Nuova Sabatini





Prenotazione cumulativa contributo



	Dic 2015	Gen 2016	Feb 2016	Mar 2016	Apr 2016	Mag 2016	Giu 2016	Lug 2016	Ago 2016	Set 2016	Ott 2016 ⁽³⁾	Nov 2016 ⁽³⁾	Dic 2016 ⁽³⁾	Gen 2017 ⁽⁴⁾	Feb 2017 ⁽⁴⁾
Prenotazione contributo MISE	€ 12.505.669	€ 12.850.086	€ 13.086.657	€ 19.783.766	€ 20.540.101	€ 20.069.589	€ 41.175.485	€ 37.513.307	€ 47.627.811	€ 28.089.628	€ 0	€ 0	€ 0	€ 1.759.510	€ 31.009.640
Richiesta contributo MISE effettivo	€ 8.535.981	€ 8.018.902	€ 9.141.061	€ 13.707.986	€ 15.523.924	€ 14.132.722	€ 34.841.163	€ 31.633.723	€ 41.431.419	€ 22.506.455	€ 0	€ 0	€ 0	€ 1.759.510	€ 31.009.640
Contributo MISE cumulato	€ 196.721.693	€ 204.740.594	€ 213.881.656	€ 227.589.642	€ 243.113.566	€ 257.246.288	€ 292.087.450	€ 323.721.173	€ 365.152.593	€ 387.659.048	€ 387.659.048	€ 387.659.048	€ 387.659.048	€ 389.418.557	€ 420.428.198

(1) Ministero dello Sviluppo Economico

(2) Rispetto all'importo complessivamente prenotato (€ 420.428.198), risultano disimpegnate al 31 agosto risorse pari a € 10.871.524 relative a rinunce, revoche e rideterminazioni

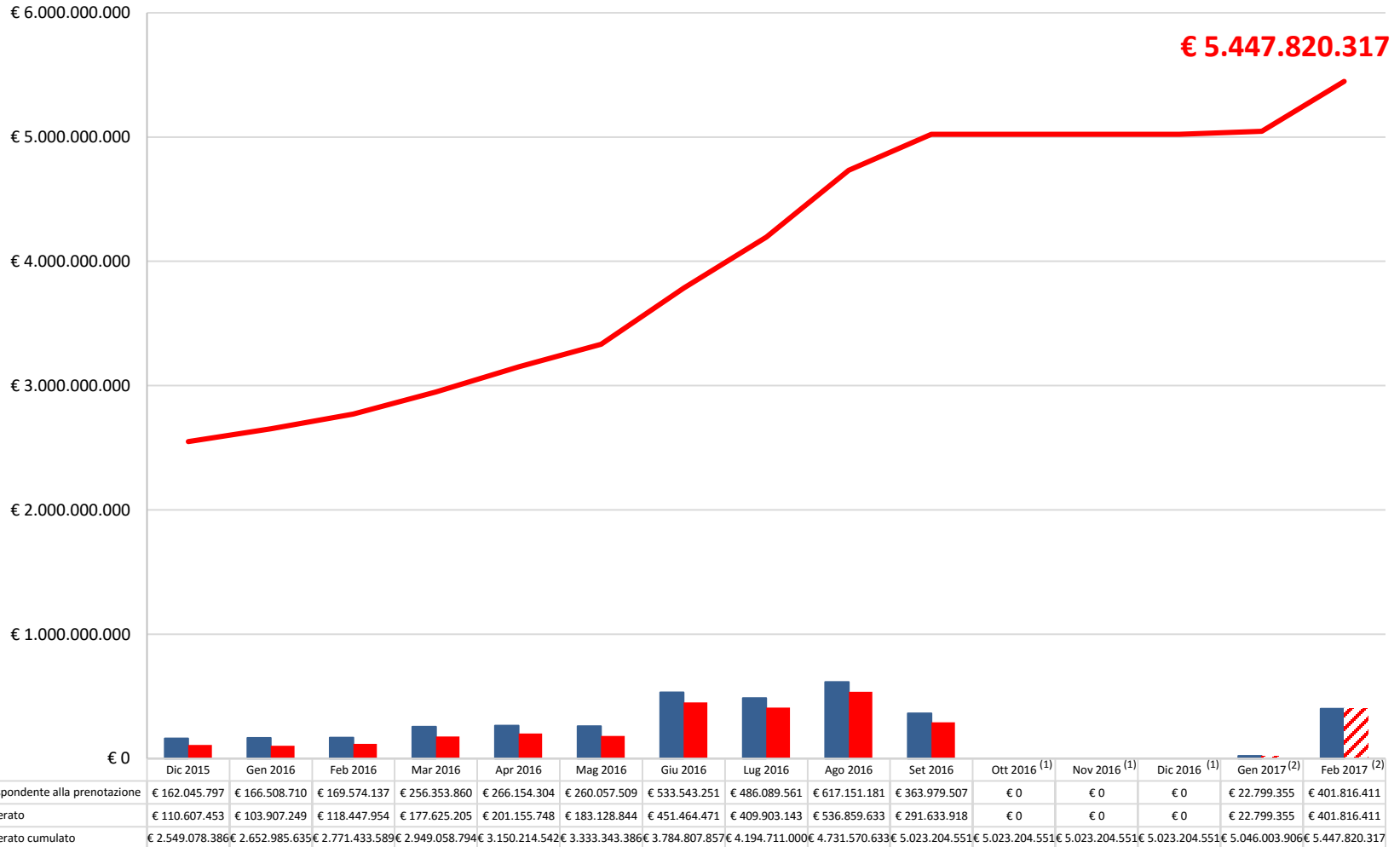
(3) Periodo di chiusura dello sportello

(4) È stato considerato il dato relativo alla prenotazione, in quanto il dato relativo alla richiesta contributo MISE effettivo non è rilevabile per gli ultimi due mesi di operatività

Per motivi di visualizzazione grafica il periodo rappresentato è dicembre 2015 – febbraio 2017 (la misura è operativa da aprile 2014)



Finanziamenti previsti in relazione ai contributi



(1) Periodo di chiusura dello sportello

(2) È stato considerato il dato relativo alla prenotazione, in quanto il dato relativo al finanziamento deliberato non è rilevabile per gli ultimi due mesi di operatività

Per motivi di visualizzazione grafica il periodo rappresentato è dicembre 2015 – febbraio 2017 (la misura è operativa da aprile 2014)

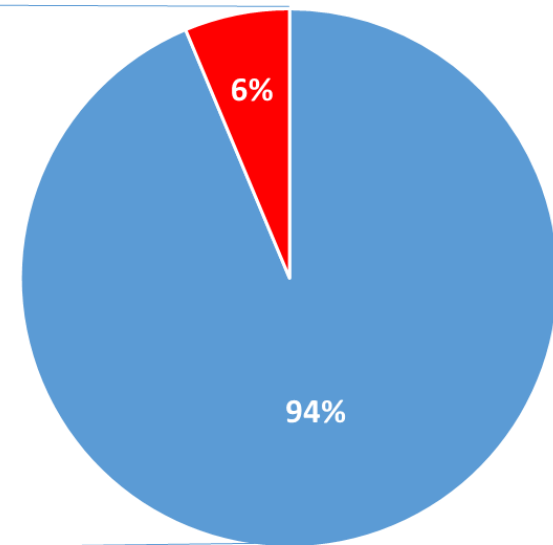
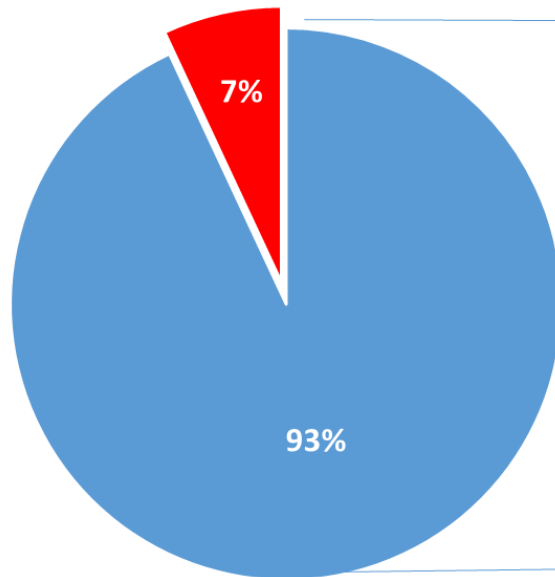


Finanziamento e contributo per dimensione di impresa

Dimensione azienda	N. domande	Investimento proposto dalle imprese	Finanziamento deliberato Banche e Leasing	Investimento medio	Contributo impegnato	Contributo decretato ⁽¹⁾	N. Decreti	N. Imprese
Media	4867	€ 2.133.898.803	€ 2.118.178.251	€ 438.442	€ 163.467.554	€ 152.475.855	4567	2868
Piccola	9489	€ 2.248.269.520	€ 2.234.651.430	€ 236.934	€ 172.456.215	€ 162.609.332	8925	6678
Micro	5554	€ 724.652.402	€ 715.928.291	€ 130.474	€ 55.250.802	€ 51.378.027	5116	4625
Totali	19910	€ 5.106.820.726	€ 5.068.757.972	€ 256.495	€ 391.174.572	€ 366.463.214	18608	14171

■ Finanziamento deliberato ■ Finanziamento non deliberato

■ Contributo decretato ■ Contributo da decretare

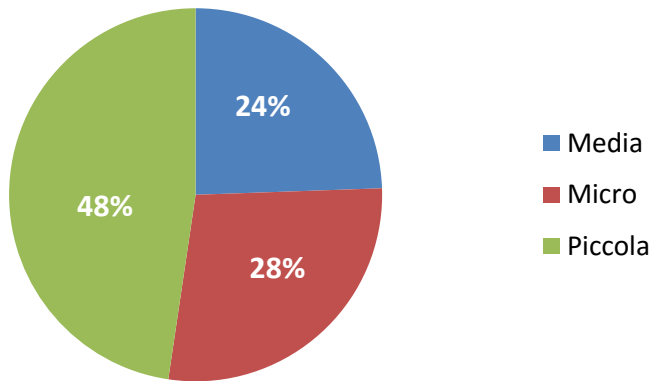


(1) Al netto di revoche totali, rinunce e annullamenti

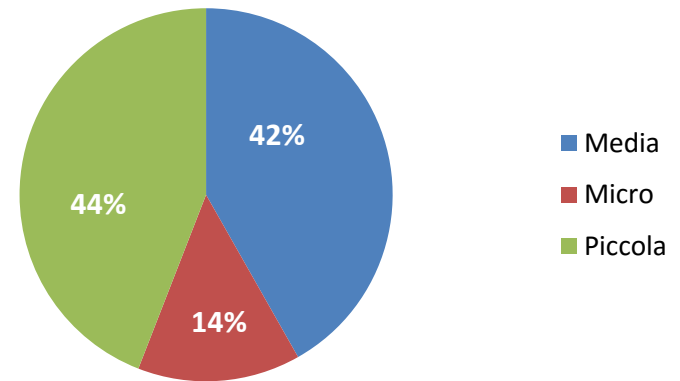


Numero domande e finanziamenti per dimensione di impresa

Numero domande



Finanziamento deliberato



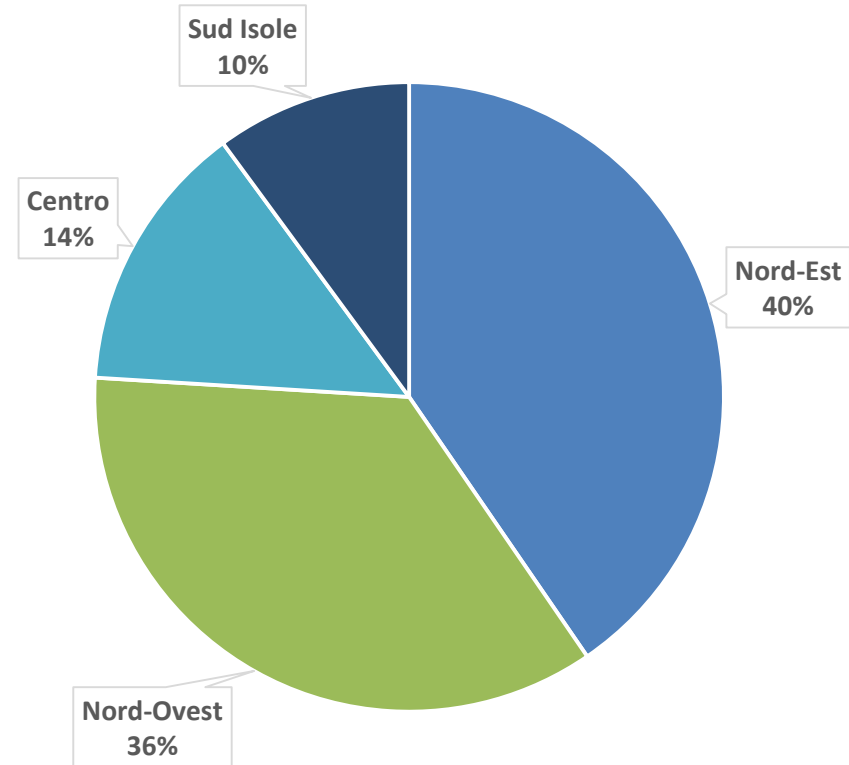
Medie aziende:	4867
Piccole aziende:	9489
Micro aziende:	5554

Medie aziende:	€ 2.118.178.251
Piccole aziende:	€ 2.234.651.430
Micro aziende:	€ 715.928.291



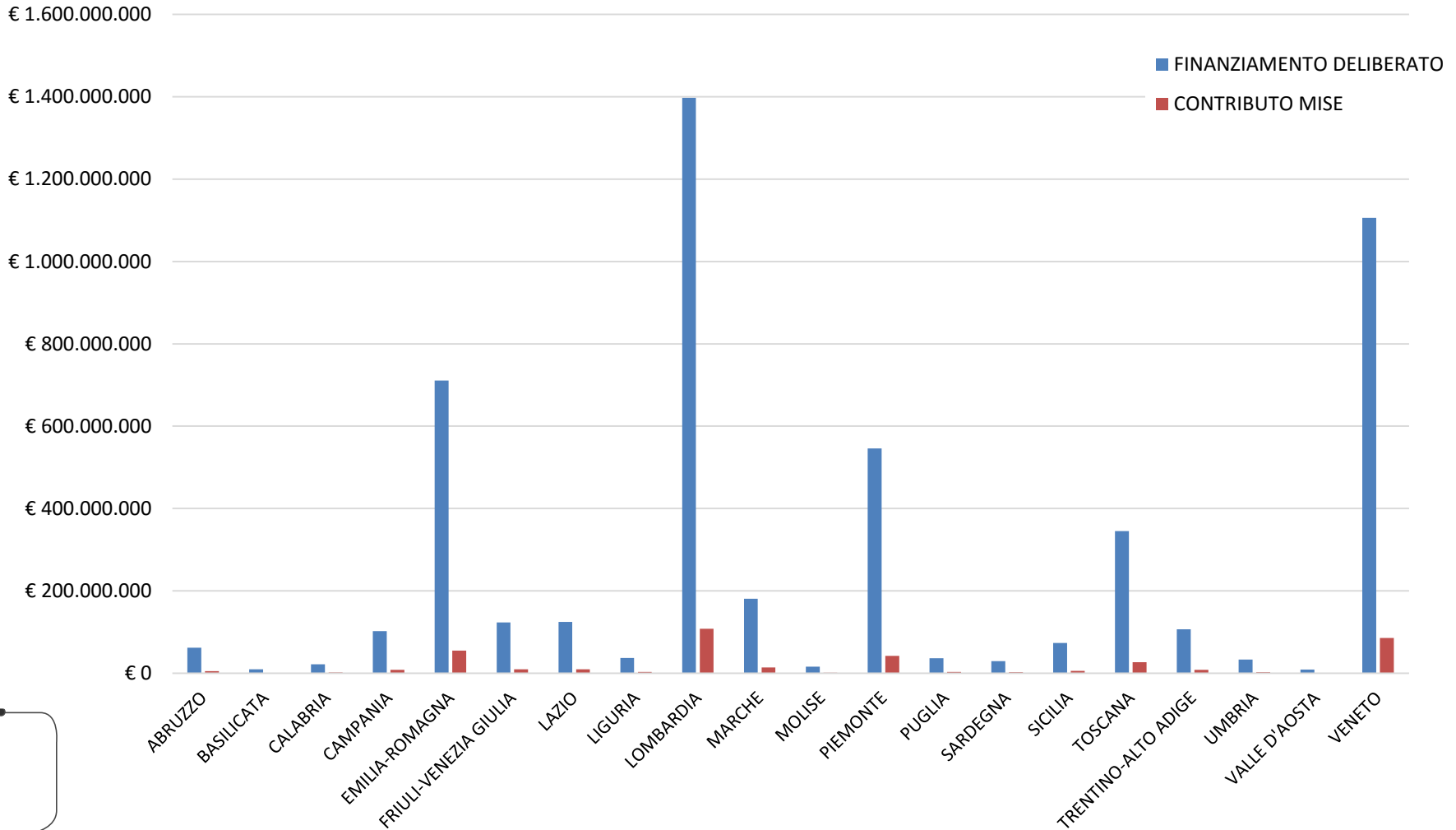
Numero domande presentate per Area

Area	N. domande
Nord-Est	8049
Nord-Ovest	7078
Centro	2777
Sud Isole	2006
Totale Italia	19910



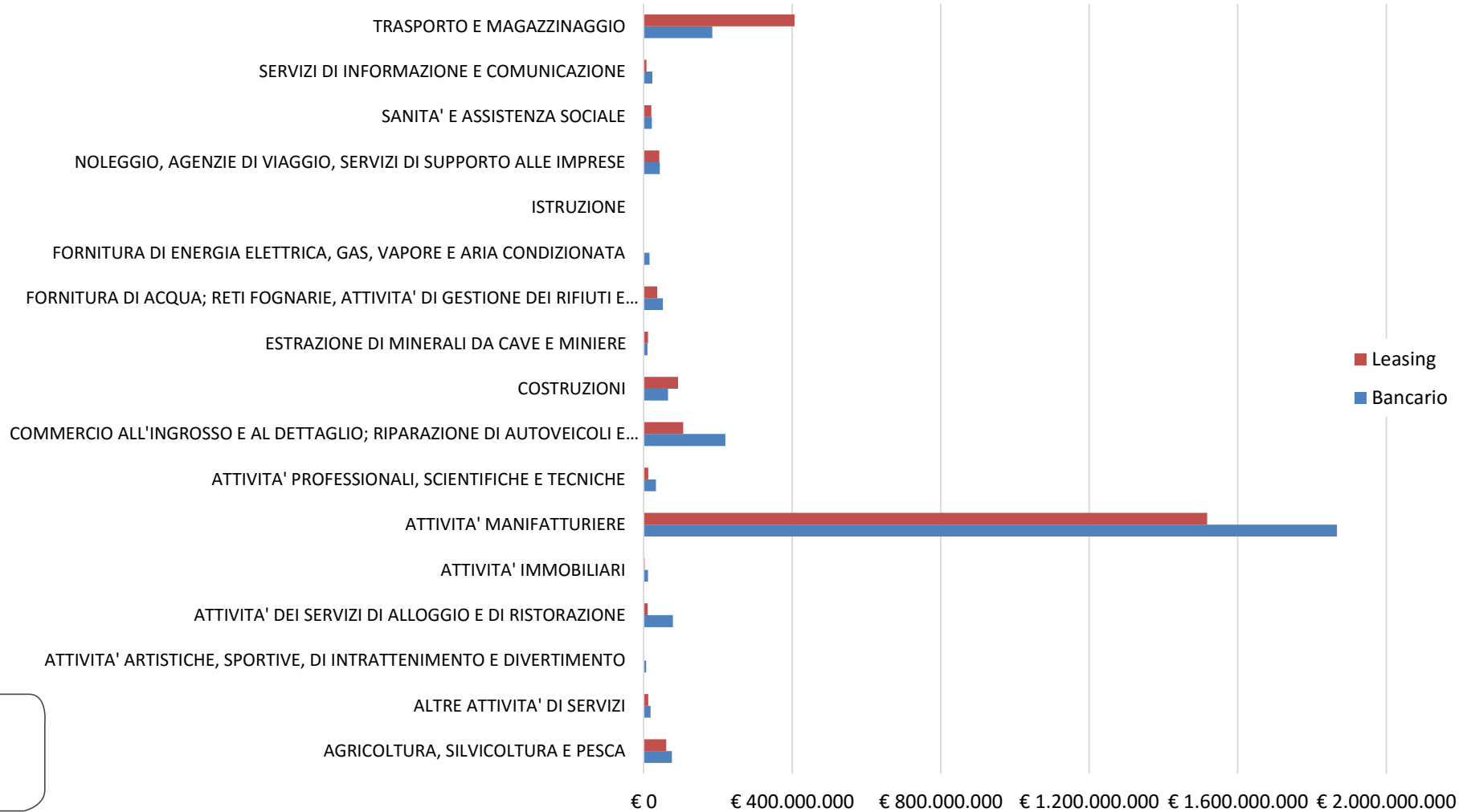


Finanziamento deliberato e contributo MISE per Regione





Finanziamenti per codice di selezione ATECO





Finanziamenti per macrosettori ATECO

