



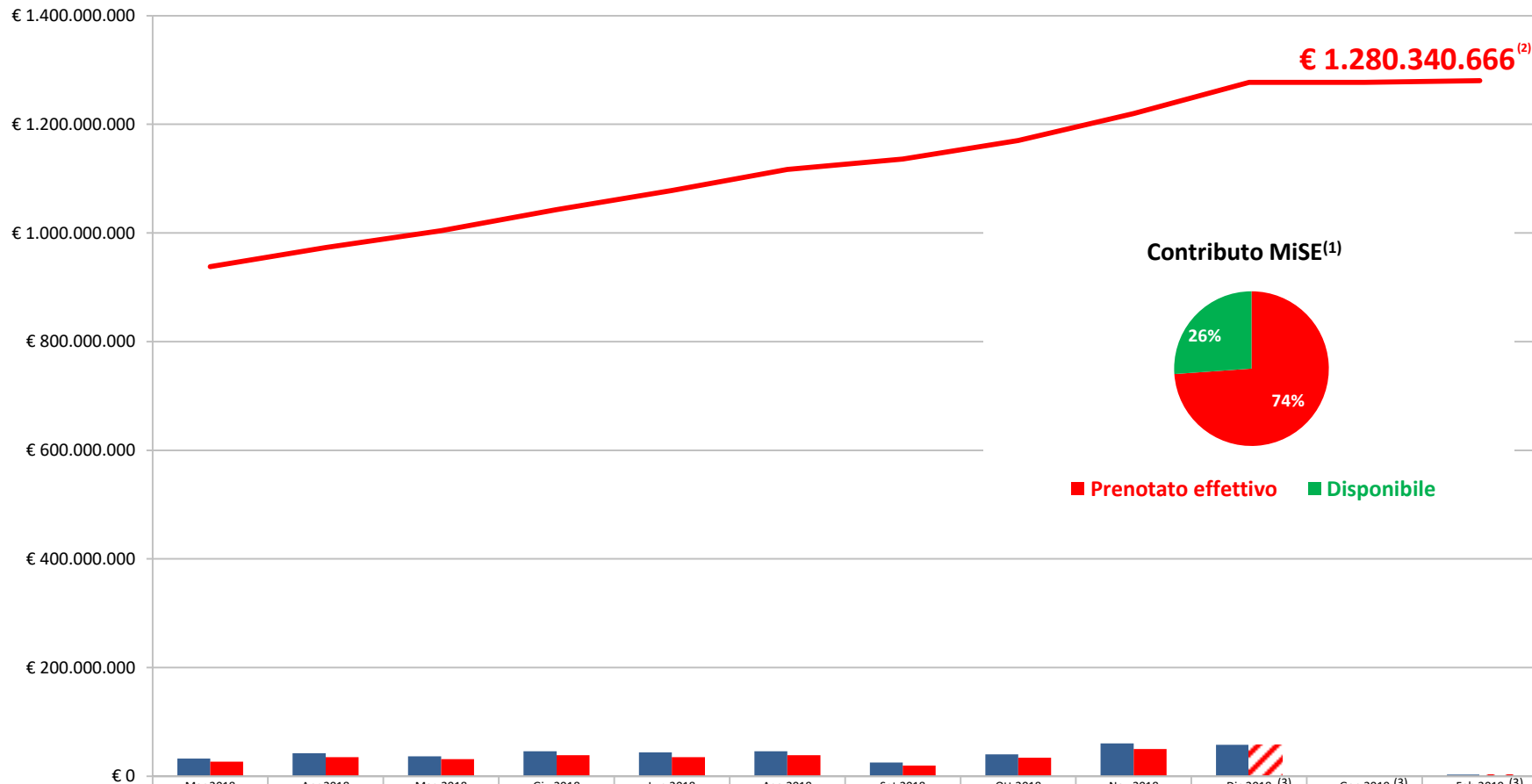
Beni Strumentali

Nuova Sabatini





Prenotazione cumulativa contributo



	Mar 2018	Apr 2018	Mag 2018	Giu 2018	Lug 2018	Ago 2018	Set 2018	Ott 2018	Nov 2018	Dic 2018 ⁽³⁾	Gen 2019 ⁽³⁾	Feb 2019 ⁽³⁾
Prenotazione contributo MiSE	€ 32.256.709	€ 42.456.708	€ 36.748.569	€ 45.687.355	€ 43.674.619	€ 45.716.801	€ 25.121.581	€ 40.049.435	€ 60.212.350	€ 57.538.652	€ 0	€ 2.906.103
Richiesta contributo MiSE effettivo	€ 26.748.031	€ 35.093.896	€ 31.169.052	€ 38.799.452	€ 35.103.984	€ 38.636.890	€ 19.364.042	€ 33.895.967	€ 49.888.040	€ 57.538.652	€ 0	€ 2.906.103
Contributo MiSE cumulato	€ 937.944.587	€ 973.038.483	€ 1.004.207.535	€ 1.043.006.987	€ 1.078.110.971	€ 1.116.747.861	€ 1.136.111.903	€ 1.170.007.870	€ 1.219.895.910	€ 1.277.434.562	€ 1.277.434.562	€ 1.280.340.666

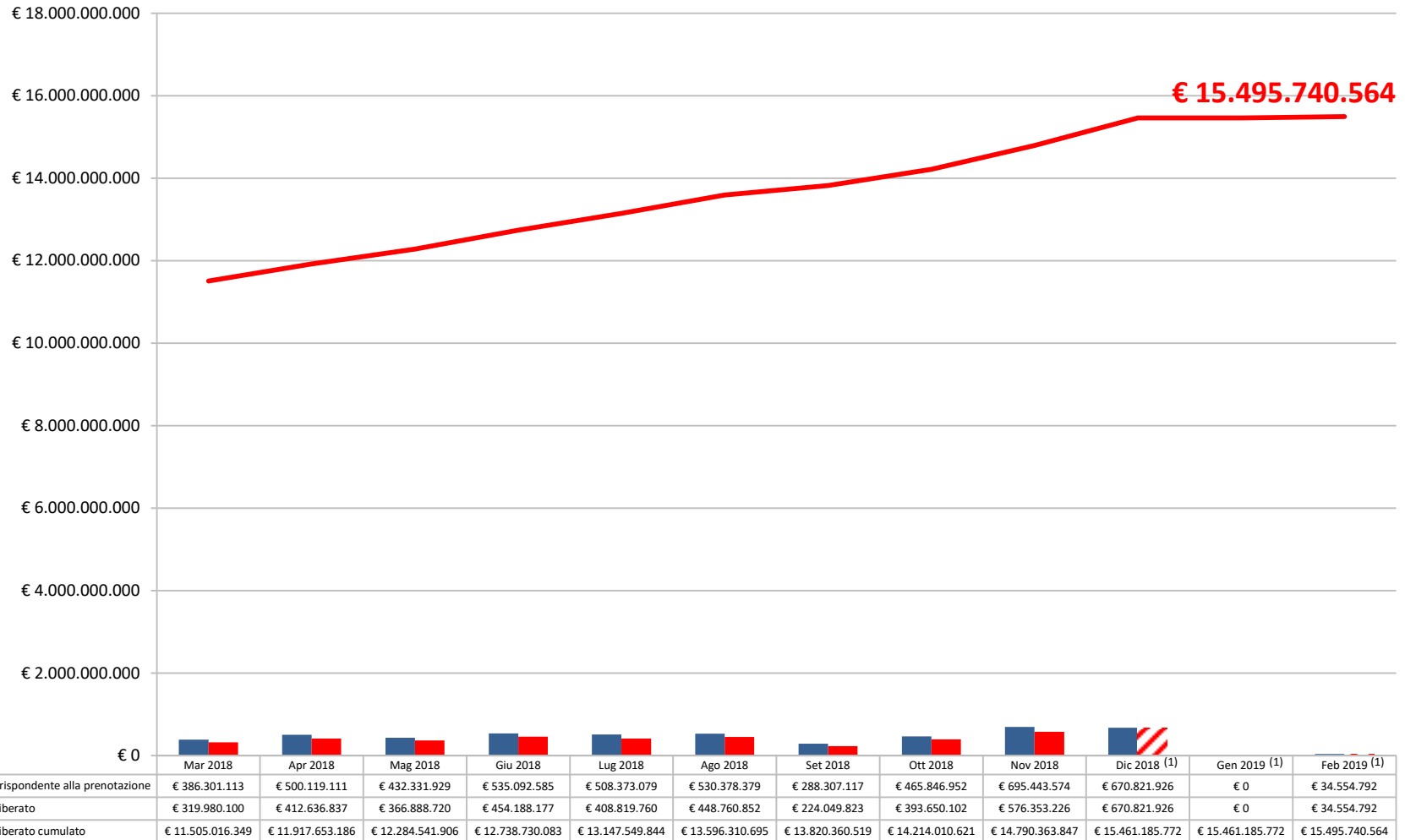
(1) Ministero dello Sviluppo Economico

(2) Rispetto all'importo prenotato (€ 1.280.340.666), risultano disimpegnate al 31/08/2016 risorse pari a € 10.871.524 relative a rinunce, revoche e rideterminazioni. All'importo prenotato vanno sommati gli oneri di gestione.

(3) È stato considerato il dato relativo alla prenotazione, in quanto il dato relativo alla richiesta contributo MISE effettivo non è rilevabile per gli ultimi tre mesi di operatività. Per motivi di visualizzazione grafica il periodo rappresentato è marzo 2018 – febbraio 2019 (la misura è operativa da aprile 2014)



Finanziamenti previsti in relazione ai contributi



(1) È stato considerato il dato relativo alla prenotazione, in quanto il dato relativo al finanziamento deliberato non è rilevabile per gli ultimi tre mesi di operatività
Per motivi di visualizzazione grafica il periodo rappresentato è marzo 2018 – febbraio 2019 (la misura è operativa da aprile 2014)



Finanziamento e contributo per dimensione di impresa

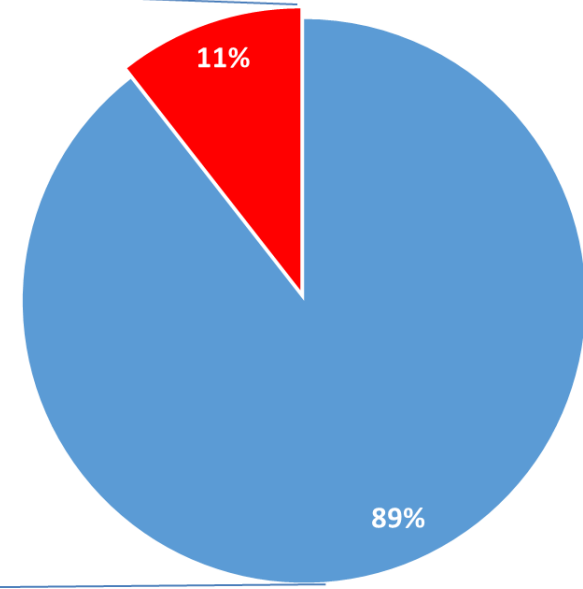
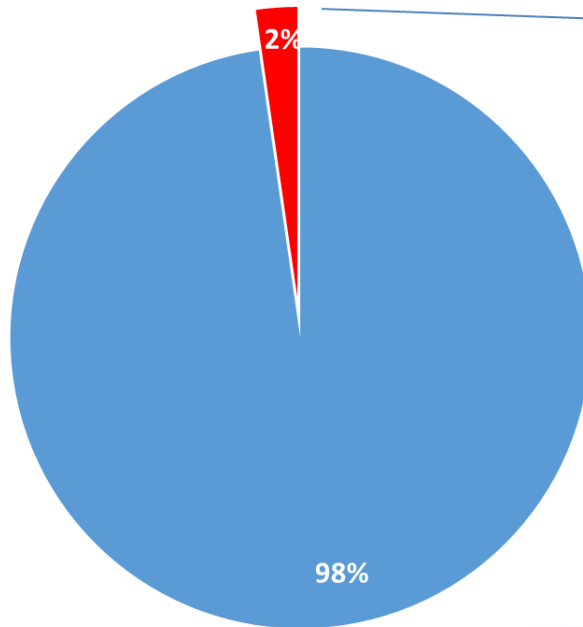
Dimensione azienda	N. domande	Investimento proposto dalle imprese	Finanziamento deliberato Banche e Leasing	Investimento medio	Contributo impegnato	Contributo decretato ⁽¹⁾	N. Decreti ⁽¹⁾	N. Imprese
Media	12.763	€ 5.072.102.740	€ 5.033.689.605	€ 397.407	€ 417.870.758	€ 361.961.600	11.510	5.984
Piccola	31.299	€ 7.152.410.964	€ 7.126.842.978	€ 228.519	€ 591.394.136	€ 538.737.034	28.276	17.059
Micro	23.253	€ 2.994.875.816	€ 2.980.196.333	€ 128.795	€ 240.407.708	€ 216.939.980	20.800	16.685
Totali	67.315	€ 15.219.389.519	€ 15.140.728.916	€ 226.092	€ 1.249.672.603	€ 1.117.638.614	60.586	39.728

■ Finanziamento deliberato

■ Finanziamento non deliberato

■ Contributo decretato

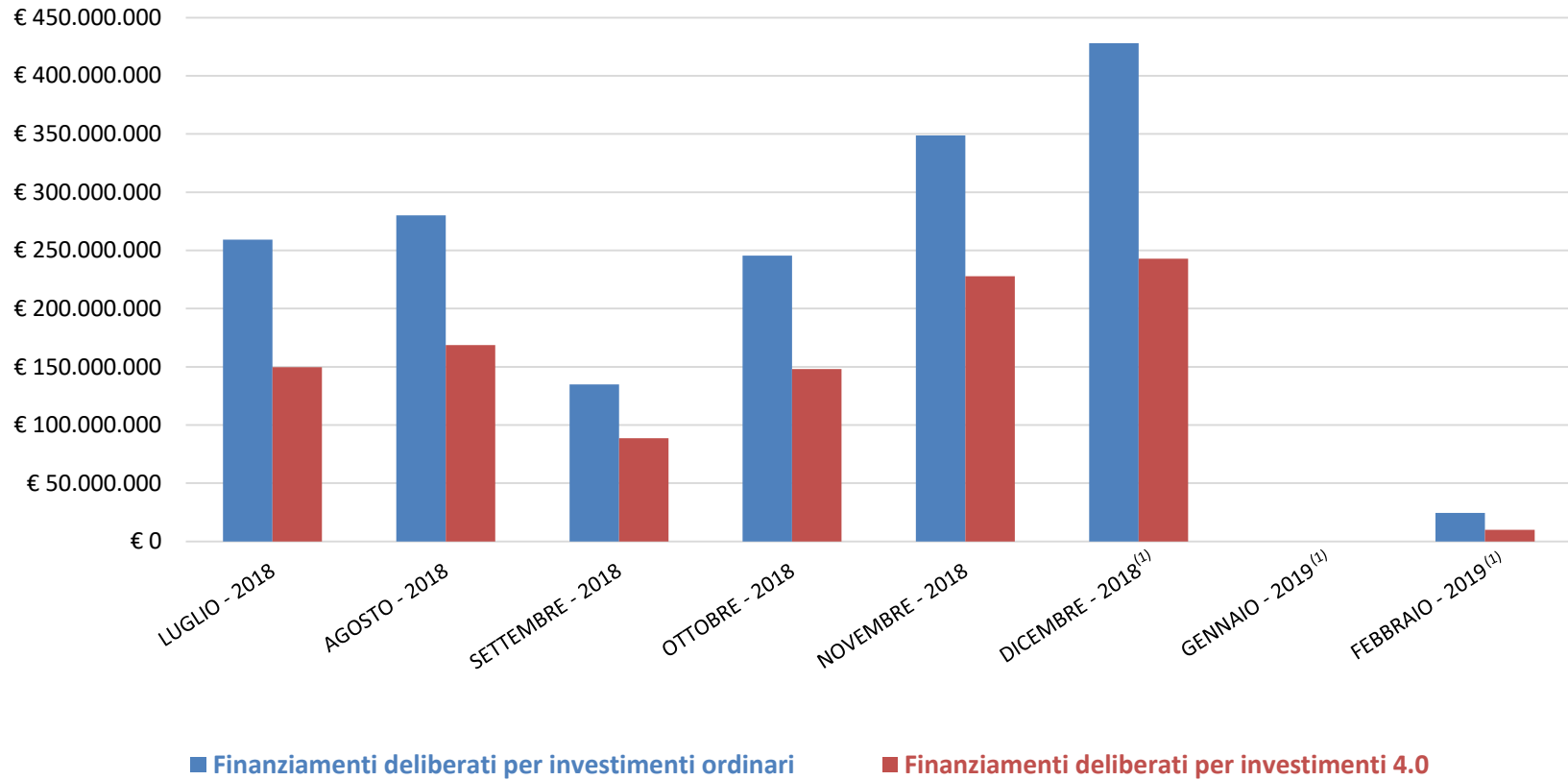
■ Contributo da decretare



(1) Al netto di revoche totali, rinunce e annullamenti



Finanziamenti deliberati per investimenti ordinari e 4.0

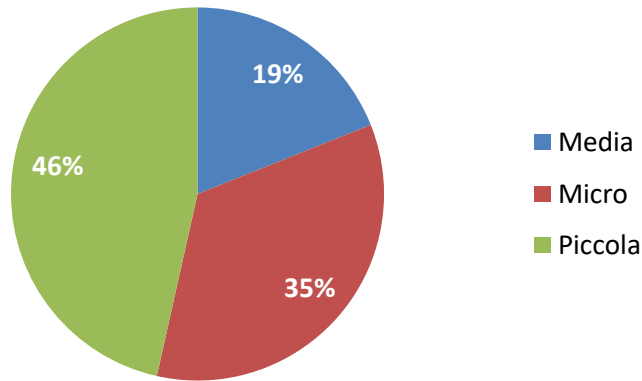


(1) È stato considerato il dato relativo alla prenotazione, in quanto il dato relativo al finanziamento deliberato non è rilevabile per gli ultimi tre mesi di operatività
Per motivi di visualizzazione grafica il periodo rappresentato è luglio 2018 – febbraio 2019



Numero domande e finanziamenti per dimensione di impresa

Numero domande

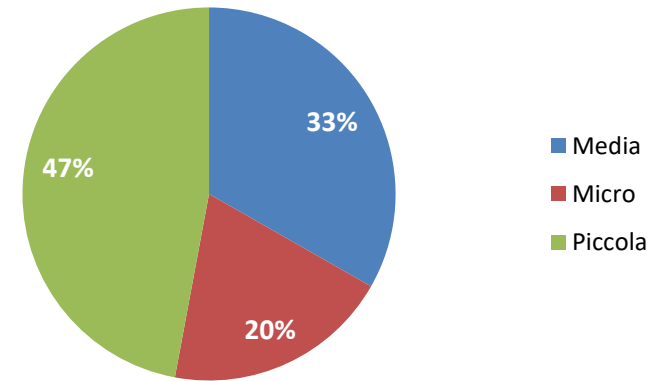


Medie aziende: 12.763

Piccole aziende: 31.299

Micro aziende: 23.253

Finanziamento deliberato



Medie aziende: € 5.033.689.605

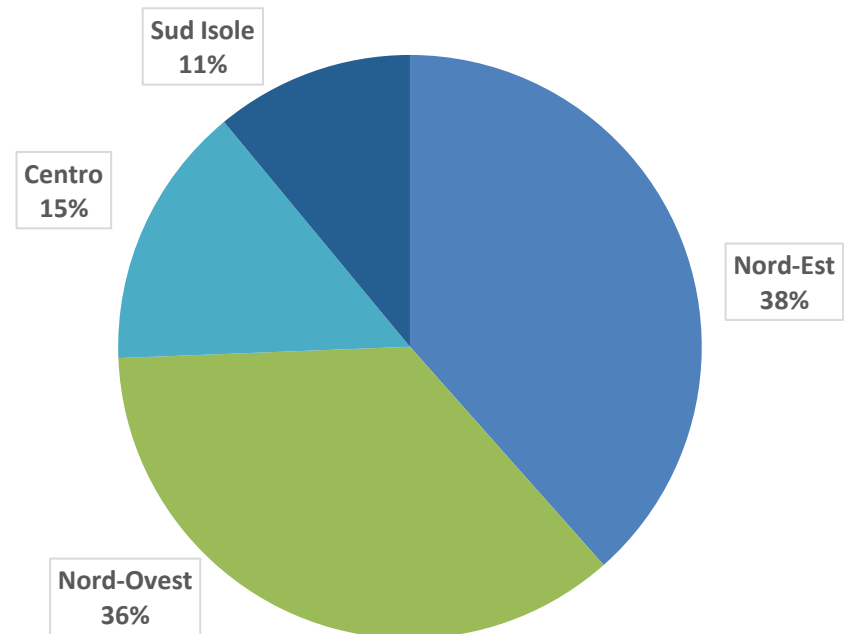
Piccole aziende: € 7.126.842.978

Micro aziende: € 2.980.196.333



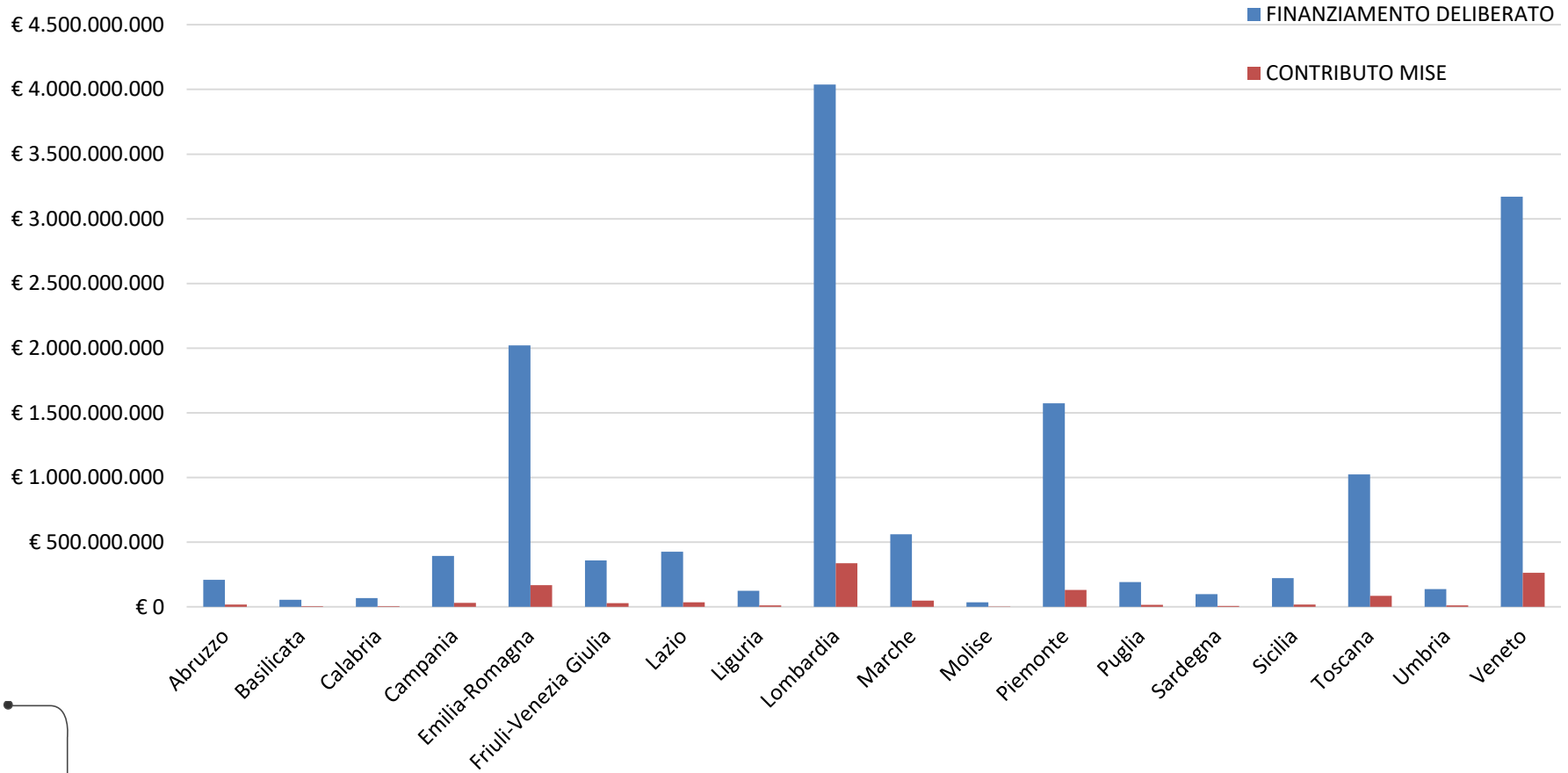
Numero domande presentate per Area

Area	N. domande
Nord-Est	25.880
Nord-Ovest	24.190
Centro	9.843
Sud Isole	7.402
Totale Italia	67.315



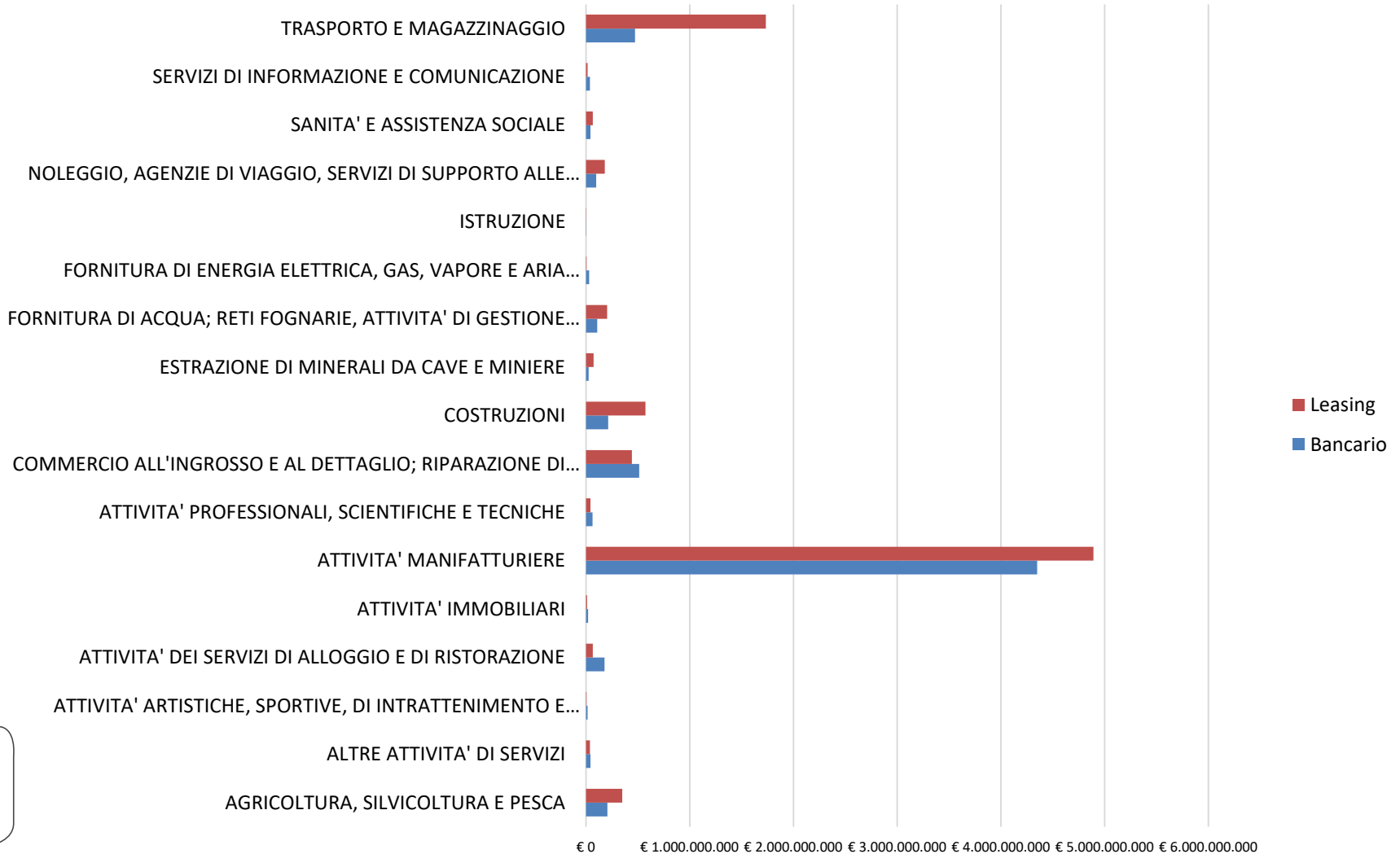


Finanziamento deliberato e contributo MISE per Regione





Finanziamenti per codice di selezione ATECO





Finanziamenti per macrosettori ATECO

