



Beni Strumentali

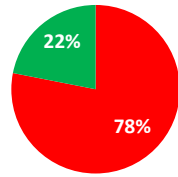
Nuova Sabatini



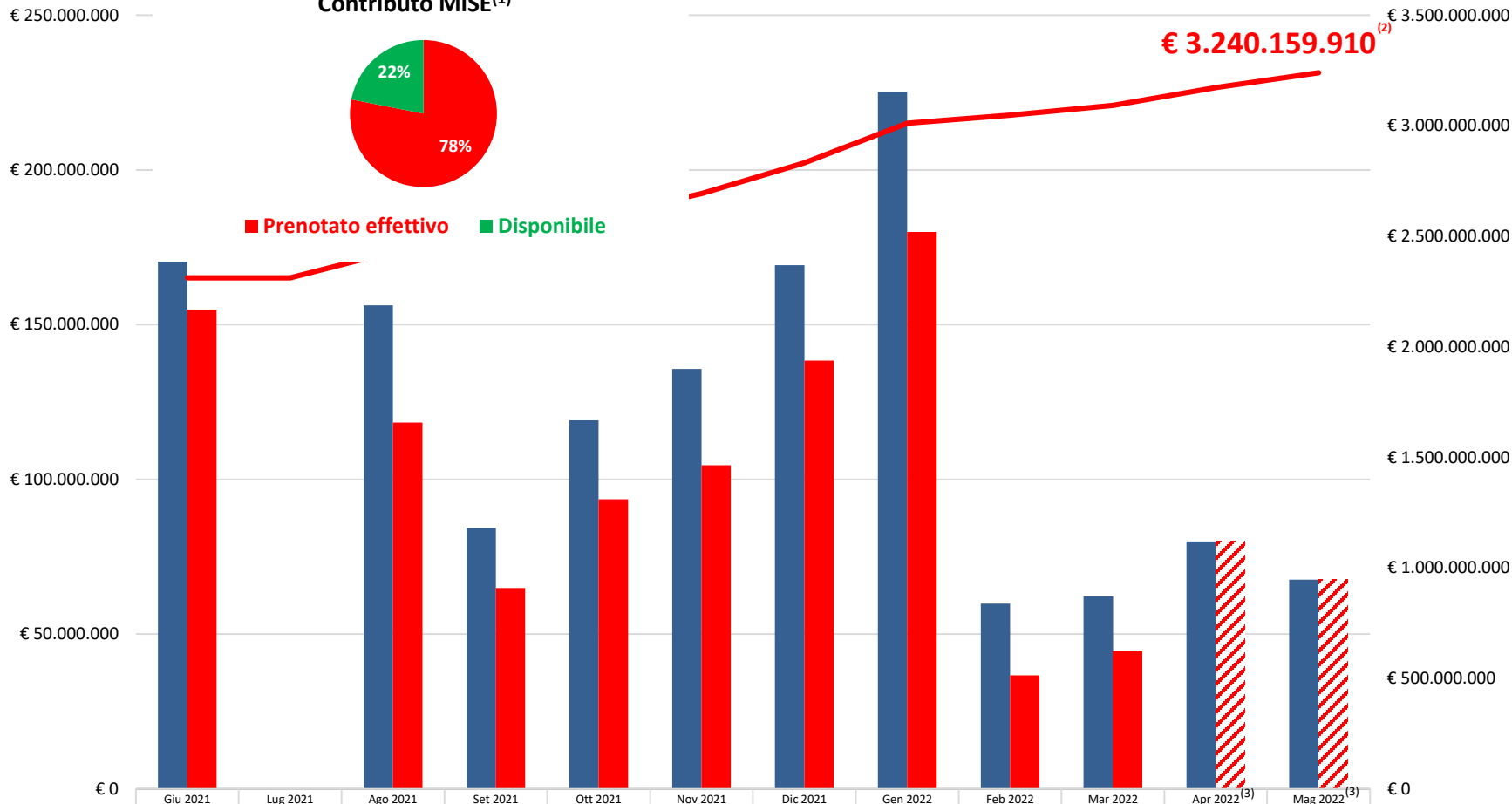


Prenotazione cumulativa contributo

Contributo MiSE⁽¹⁾



■ Prenotato effettivo ■ Disponibile



	Giu 2021	Lug 2021	Ago 2021	Set 2021	Ott 2021	Nov 2021	Dic 2021	Gen 2022	Feb 2022	Mar 2022	Apr 2022 ⁽³⁾	Mag 2022 ⁽³⁾
■ Prenotazione contributo MiSE	€ 204.680.214		€ 156.228.965	€ 84.303.148	€ 119.150.640	€ 135.707.944	€ 169.218.250	€ 225.202.883	€ 59.860.160	€ 62.219.611	€ 79.963.121	€ 67.651.255
■ Richiesta contributo MiSE effettivo	€ 154.876.434	€ 0	€ 118.366.181	€ 64.914.932	€ 93.616.162	€ 104.594.861	€ 138.387.187	€ 179.978.331	€ 36.726.165	€ 44.216.272	€ 79.963.121	€ 67.651.255
■ Contributo MiSE cumulato	€ 2.311.745.445	€ 2.311.745.445	€ 2.430.111.627	€ 2.495.026.559	€ 2.588.642.720	€ 2.693.237.581	€ 2.831.624.768	€ 3.011.603.098	€ 3.048.329.263	€ 3.092.545.534	€ 3.172.508.655	€ 3.240.159.910

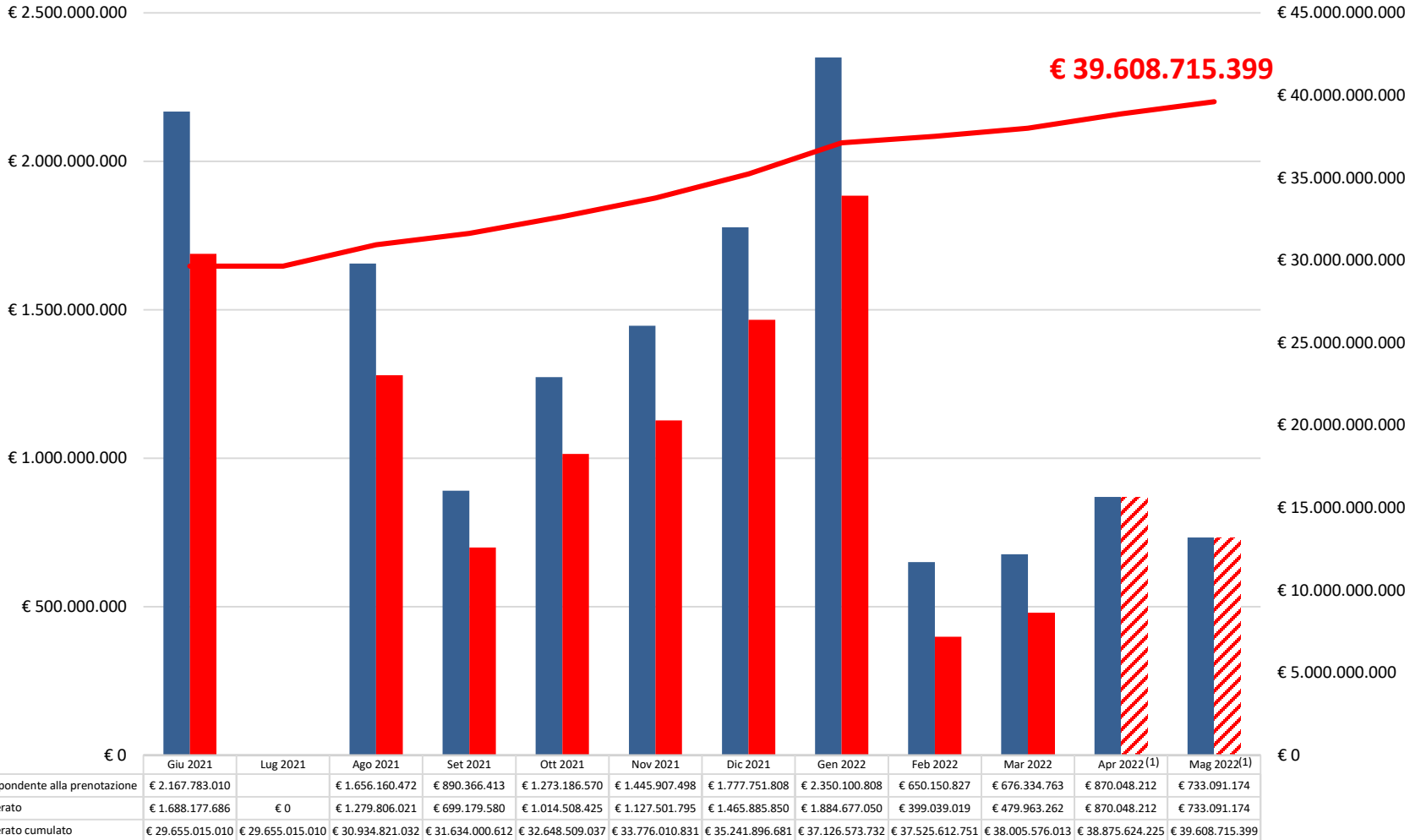
(1) Ministero dello Sviluppo Economico

(2) All'importo del contributo effettivamente prenotato vanno sommati gli oneri di gestione.

(3) È stato considerato il dato relativo alla prenotazione, in quanto il dato relativo alla richiesta contributo MiSE effettivo non è rilevabile per gli ultimi due mesi di operatività. Per motivi di visualizzazione grafica il periodo rappresentato è giugno 2021 – maggio 2022 (la misura è operativa da aprile 2014)



Finanziamenti previsti in relazione ai contributi



(1) È stato considerato il dato relativo alla prenotazione, in quanto il dato relativo al finanziamento deliberato non è rilevabile per gli ultimi due mesi di operatività
Per motivi di visualizzazione grafica il periodo rappresentato è giugno 2021 – maggio 2022 (la misura è operativa da aprile 2014)



Finanziamento e contributo per dimensione di impresa

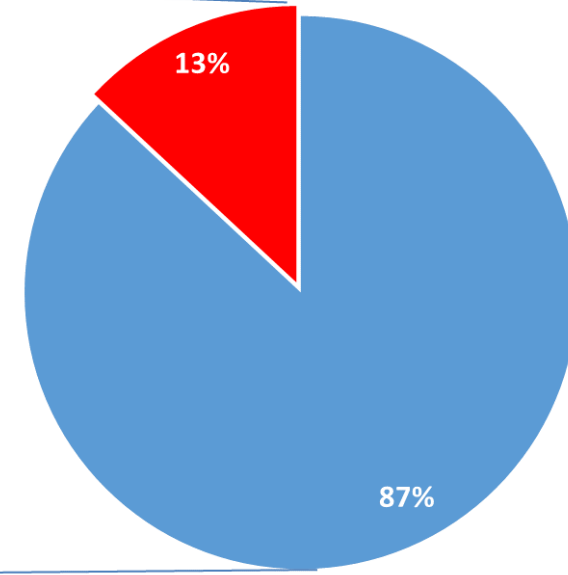
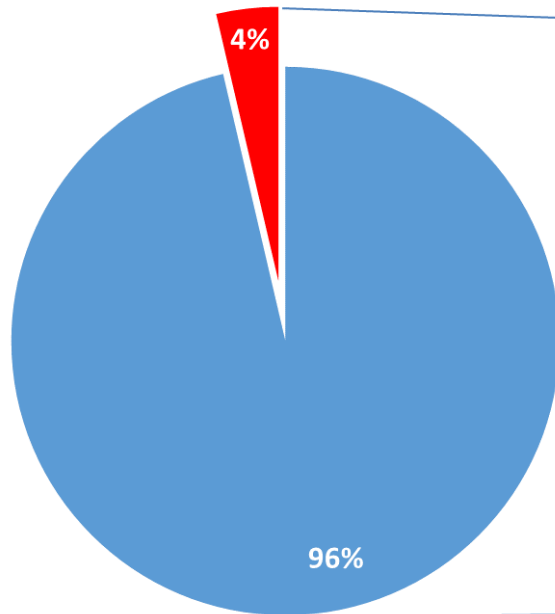
Dimensione azienda	N. domande	Investimento proposto dalle imprese	Finanziamento deliberato Banche e Leasing	Investimento medio	Contributo impegnato	Contributo decretato ⁽¹⁾	N. Decreti ⁽¹⁾	N. Imprese
Media	30.644	€ 11.276.645.504	€ 11.211.341.278	€ 367.989	€ 990.729.629	€ 793.314.948	26.443	10.143
Piccola	80.141	€ 17.097.777.585	€ 17.056.447.524	€ 213.346	€ 1.509.067.944	€ 1.338.951.925	71.824	32.731
Micro	88.823	€ 9.913.042.561	€ 9.886.084.672	€ 111.604	€ 871.329.754	€ 798.253.673	81.766	57.386
Totali	199.608	€ 38.287.465.650	€ 38.153.873.474	€ 191.813	€ 3.371.127.328	€ 2.930.520.546	180.033	100.260

■ Finanziamento deliberato

■ Finanziamento non deliberato

■ Contributo decretato

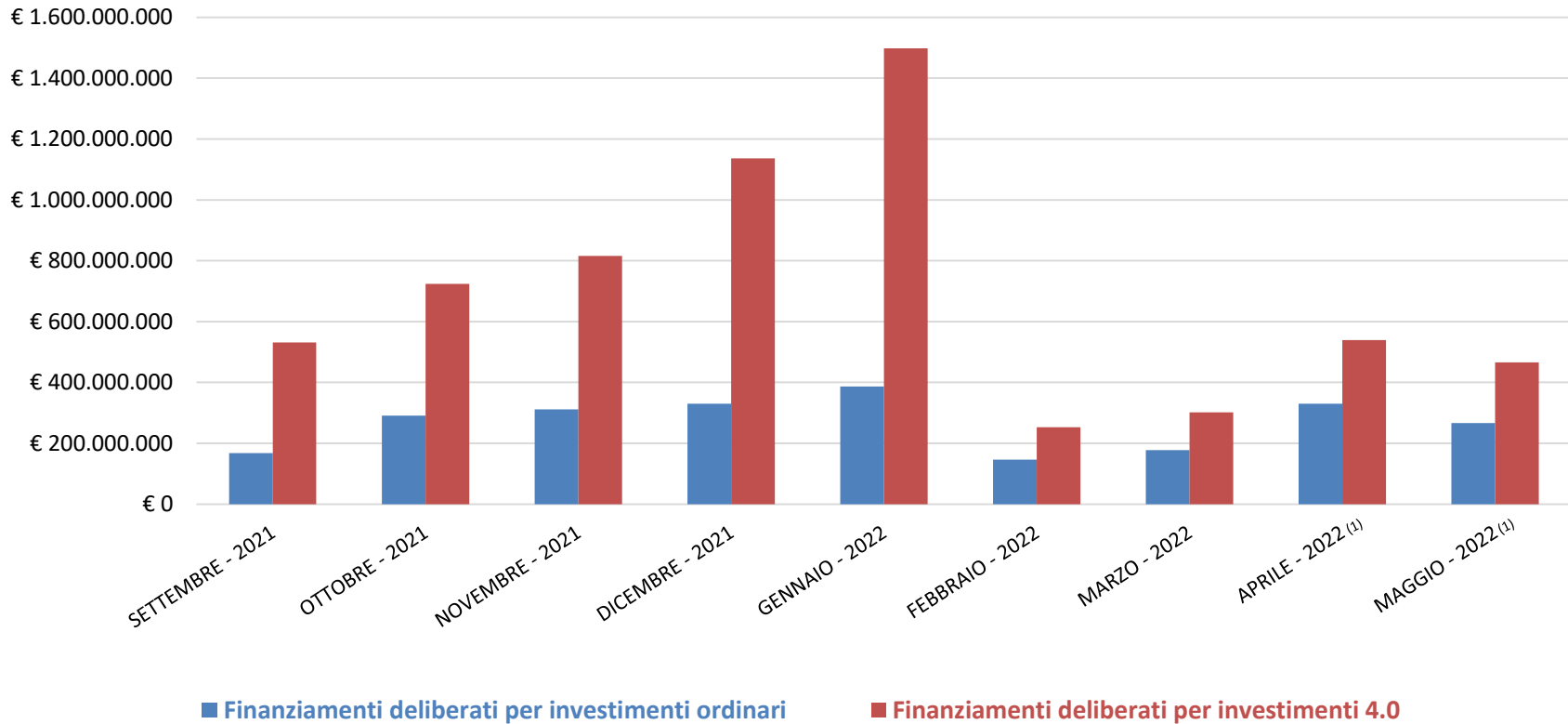
■ Contributo da decretare



(1) Al netto di revoche totali, rinunce e annullamenti



Finanziamenti deliberati per investimenti ordinari e 4.0

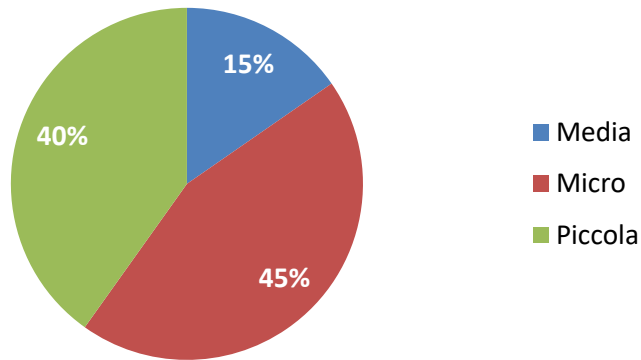


(1) È stato considerato il dato relativo alla prenotazione, in quanto il dato relativo al finanziamento deliberato non è rilevabile per gli ultimi due mesi di operatività
Per motivi di visualizzazione grafica il periodo rappresentato è settembre 2021 – maggio 2022



Numero domande e finanziamenti per dimensione di impresa

Numero domande

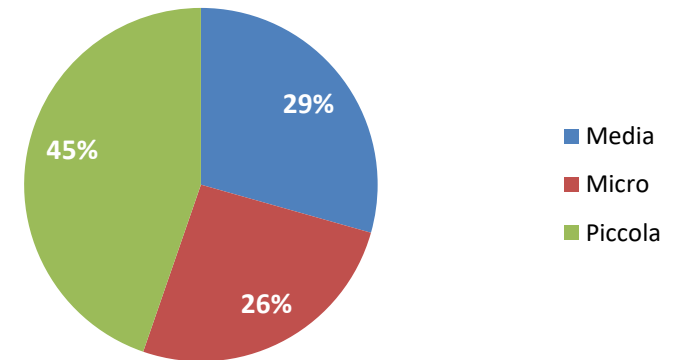


Medie aziende: 30.644

Piccole aziende: 80.141

Micro aziende: 88.823

Finanziamento deliberato



Medie aziende: € 11.211.341.278

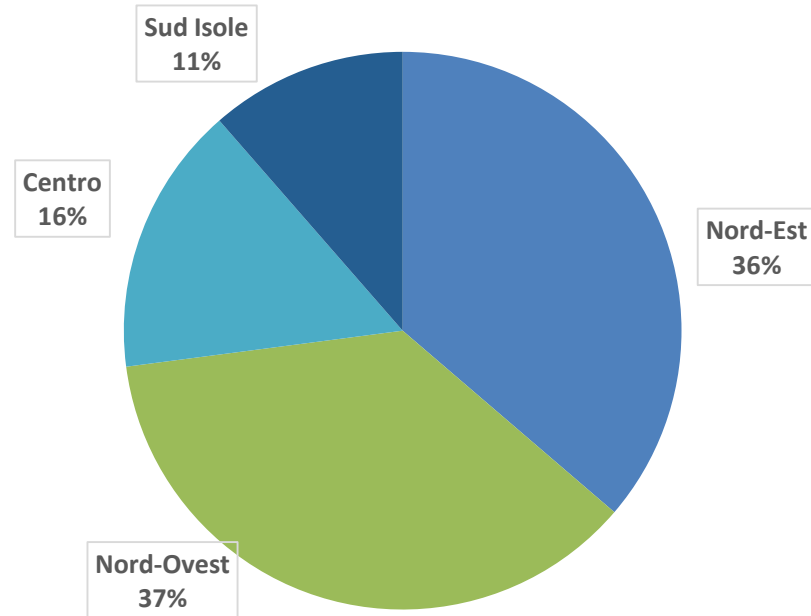
Piccole aziende: € 17.056.447.524

Micro aziende: € 9.886.084.672



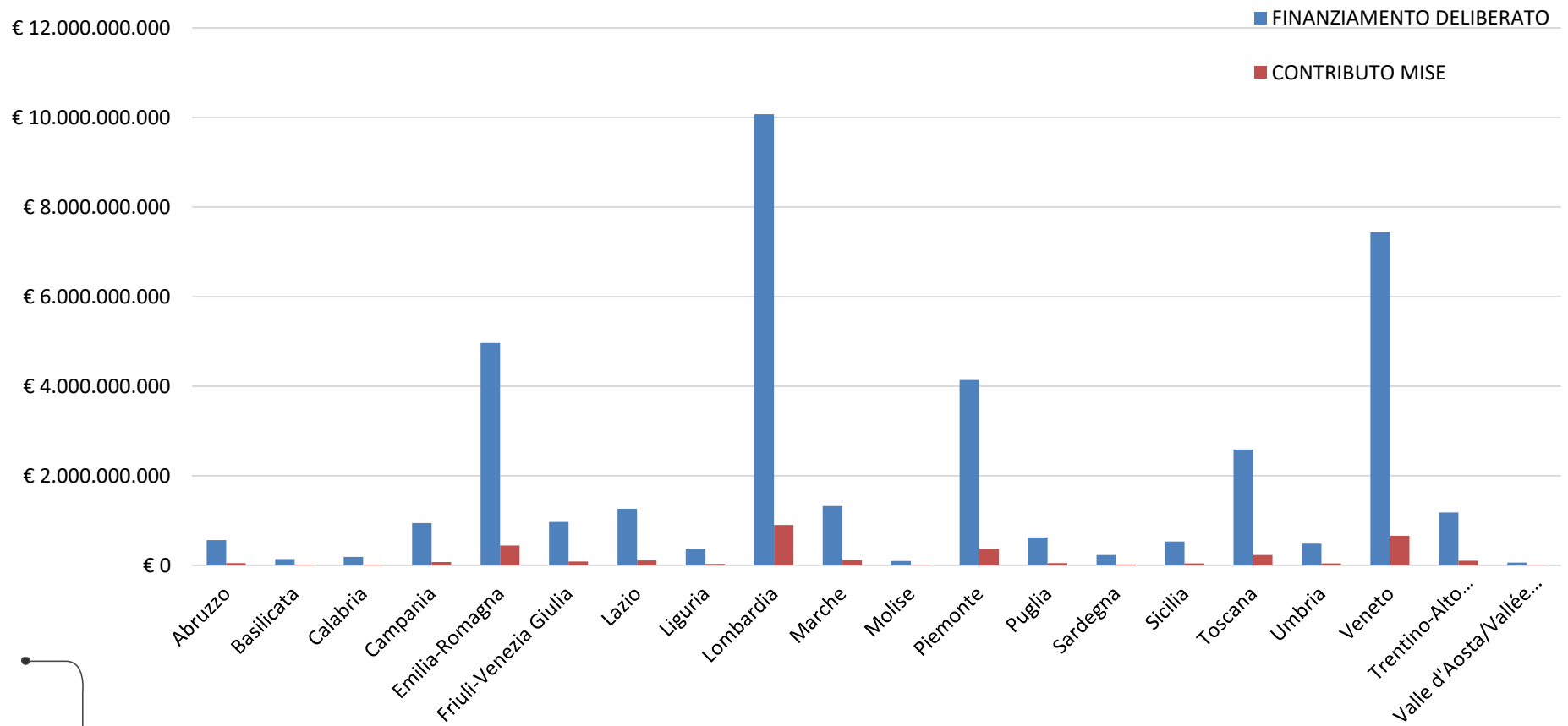
Numero domande presentate per Area

Area	N. domande
Nord-Est	72.417
Nord-Ovest	73.172
Centro	31.229
Sud Isole	22.790
Totale Italia	199.608



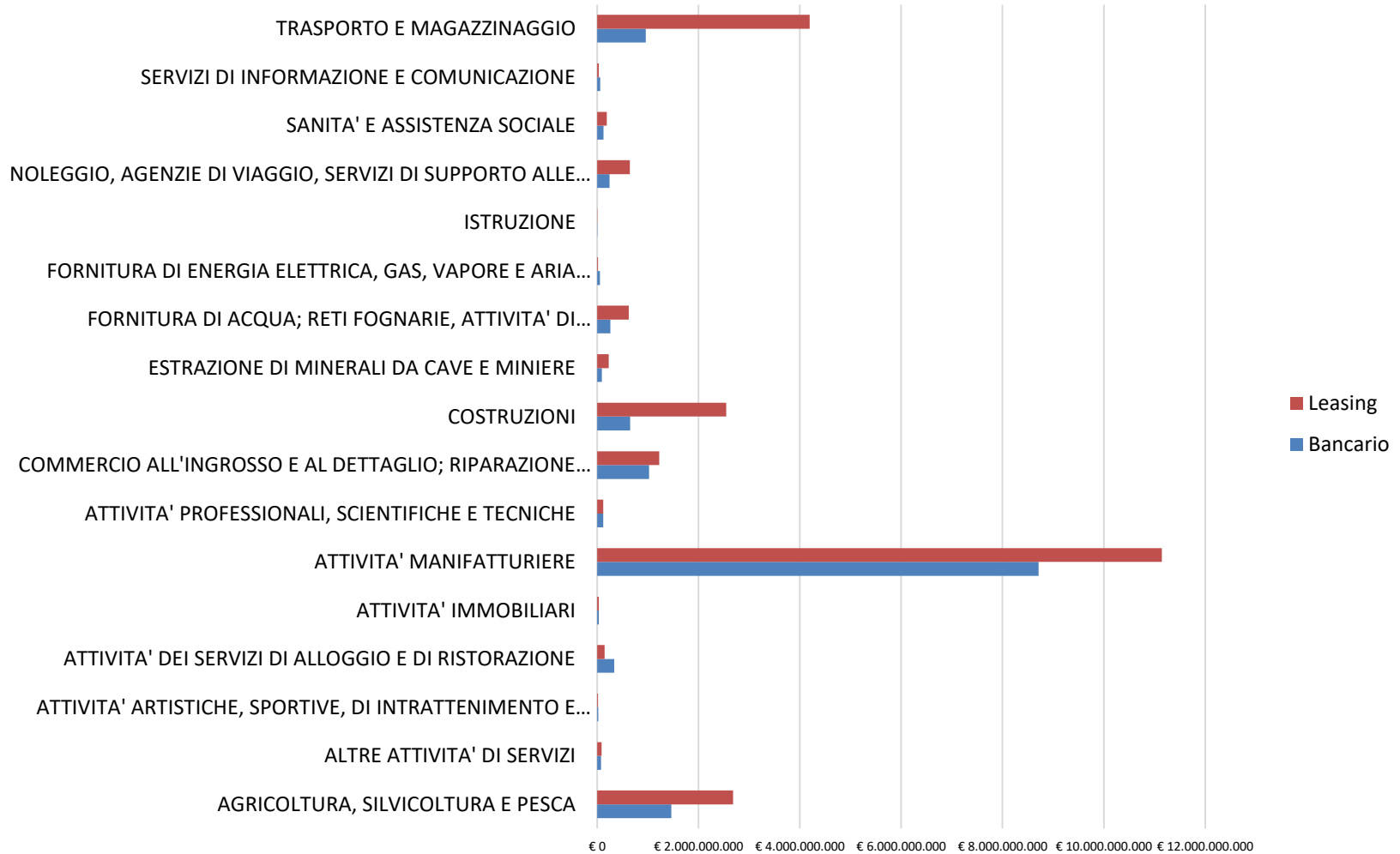


Finanziamento deliberato e contributo MISE per Regione





Finanziamenti per codice di selezione ATECO





Finanziamenti per macrosettori ATECO

