


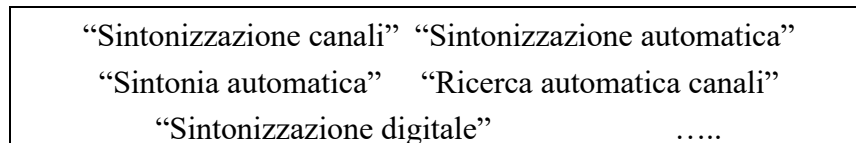
Scheda procedura di principio per “nuova sintonia” canali

Premesso che ogni apparato di ricezione televisiva (TV o decoder) ha un menu di configurazione differente, a seconda della marca e del modello ed è quindi consigliabile seguire le istruzioni riportate nel manuale. Qualora se ne fosse sprovvisti di solito è possibile recuperarli su Internet.

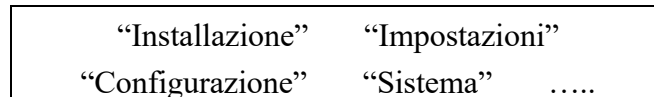
In generale tutti gli apparati hanno un menù principale al quale si accede tramite il tasto “MENU” del telecomando. Per alcuni modelli questo tasto potrebbe essere etichettato come “HOME” oppure con un simbolo, es. “una cassetta”.



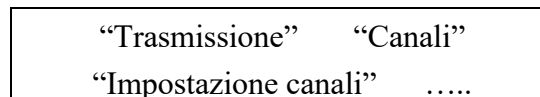
Dal menu principale è possibile eseguire diverse funzioni. Tra queste anche la procedura di sintonizzazione dei canali che in genere è indicata come:



Normalmente questa procedura si trova all’interno di un sottomenu identificato con voci del tipo:



oppure all’interno delle voci di sottomenu del tipo:



Schema di navigazione nei menu dell’apparato TV per effettuare una nuova sintonizzazione dei canali/programmi

