



# Beni Strumentali

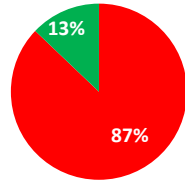
Nuova Sabatini



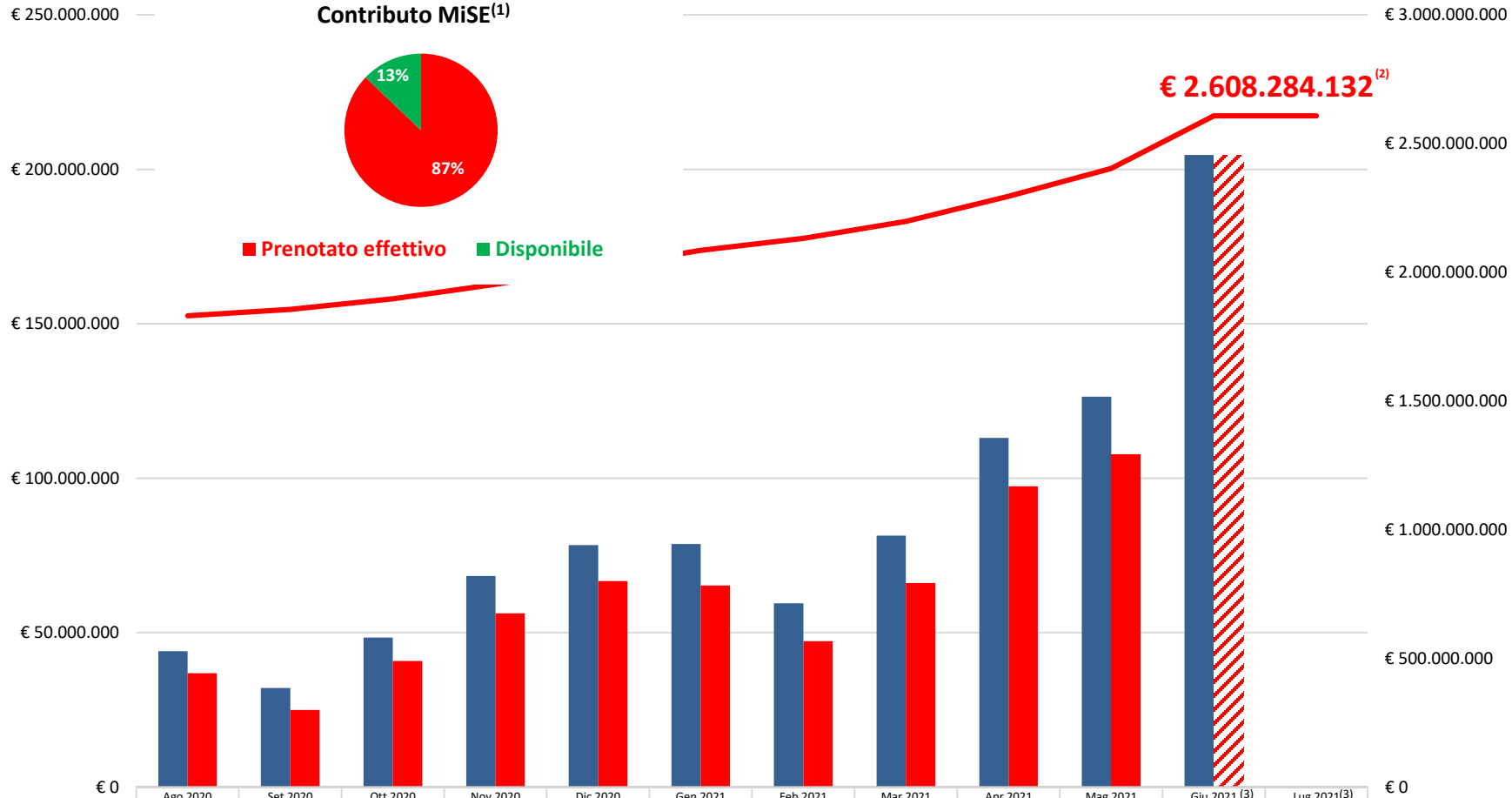


# Prenotazione cumulativa contributo

Contributo MiSE<sup>(1)</sup>



■ Prenotato effettivo ■ Disponibile



	Ago 2020	Set 2020	Ott 2020	Nov 2020	Dic 2020	Gen 2021	Feb 2021	Mar 2021	Apr 2021	Mag 2021	Giu 2021 <sup>(3)</sup>	Lug 2021 <sup>(3)</sup>
■ Prenotazione contributo MiSE	€ 43.950.491	€ 32.103.950	€ 48.406.470	€ 68.373.713	€ 78.388.600	€ 78.666.617	€ 59.490.804	€ 81.440.418	€ 113.069.901	€ 126.377.938	€ 204.680.212	
■ Richiesta contributo MiSE effettivo	€ 36.833.416	€ 24.959.238	€ 40.808.561	€ 56.227.551	€ 66.745.160	€ 65.251.475	€ 47.205.690	€ 66.090.885	€ 97.344.099	€ 107.715.050	€ 204.680.212	€ 0
— Contributo MiSE cumulato	€ 1.831.256.211	€ 1.856.215.450	€ 1.897.024.011	€ 1.953.251.562	€ 2.019.996.721	€ 2.085.248.196	€ 2.132.453.886	€ 2.198.544.771	€ 2.295.888.870	€ 2.403.603.920	€ 2.608.284.132	€ 2.608.284.132

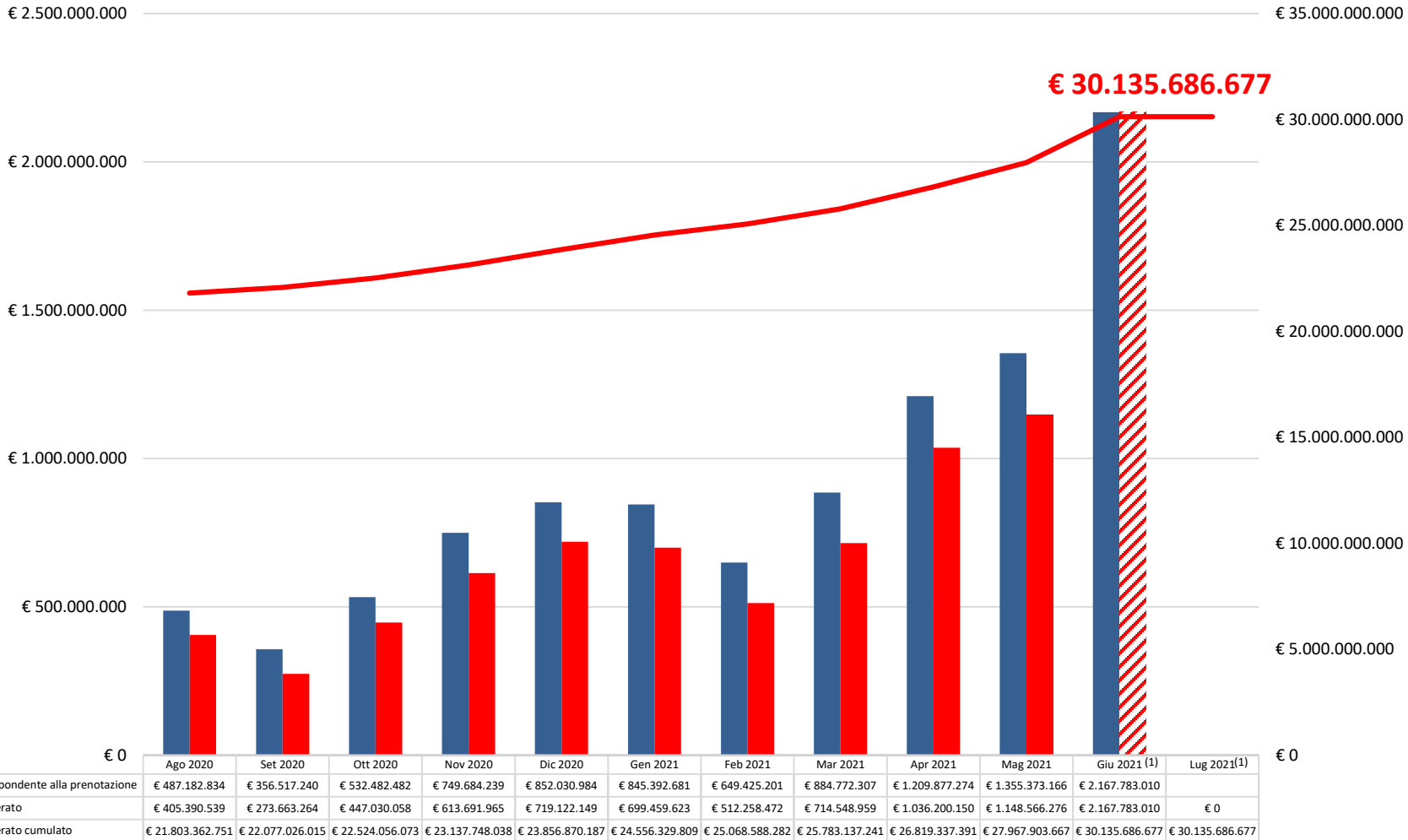
(1) Ministero dello Sviluppo Economico

(2) Rispetto all'importo prenotato (€ 2.608.284.132), risultano disimpegnate al 30/07/2020 risorse pari a € 32.757.387 relative a rinunce, revoche, rideterminazioni, ecc. All'importo prenotato vanno sommati gli oneri di gestione.

(3) È stato considerato il dato relativo alla prenotazione, in quanto il dato relativo alla richiesta contributo MISE effettivo non è rilevabile per gli ultimi due mesi di operatività. Per motivi di visualizzazione grafica il periodo rappresentato è agosto 2020 – luglio 2021 (la misura è operativa da aprile 2014)



# Finanziamenti previsti in relazione ai contributi



(1) È stato considerato il dato relativo alla prenotazione, in quanto il dato relativo al finanziamento deliberato non è rilevabile per gli ultimi due mesi di operatività  
Per motivi di visualizzazione grafica il periodo rappresentato è agosto 2020 – luglio 2021 (la misura è operativa da aprile 2014)



## Finanziamento e contributo per dimensione di impresa

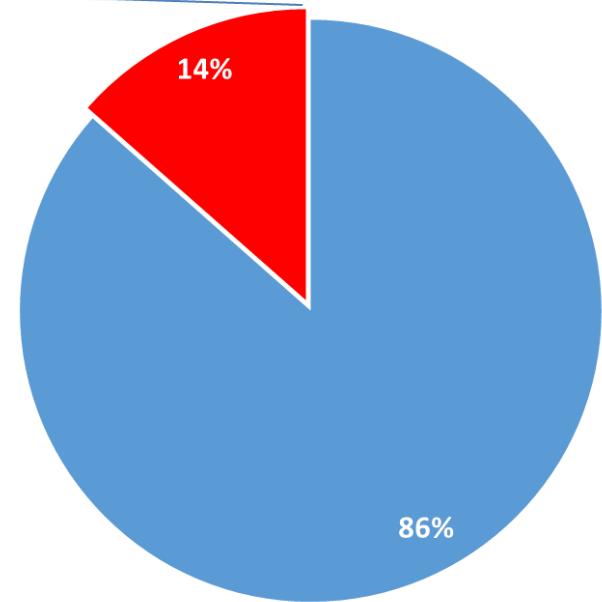
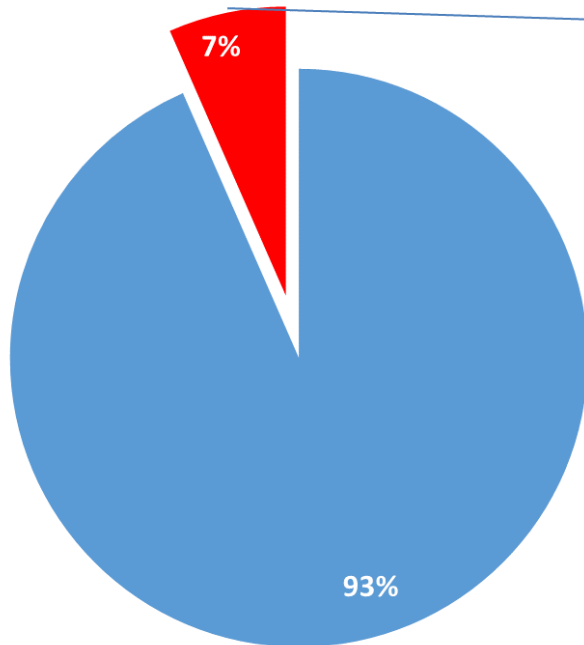
Dimensione azienda	N. domande	Investimento proposto dalle imprese	Finanziamento deliberato Banche e Leasing	Investimento medio	Contributo impegnato	Contributo decretato <sup>(1)</sup>	N. Decreti <sup>(1)</sup>	N. Imprese
Media	23.788	€ 8.787.696.035	€ 8.737.112.378	€ 369.417	€ 754.299.338	€ 611.773.924	20.520	8.573
Piccola	59.843	€ 12.696.549.395	€ 12.662.937.986	€ 212.164	€ 1.091.101.143	€ 963.542.020	53.249	26.343
Micro	59.057	€ 6.775.115.760	€ 6.754.159.265	€ 114.722	€ 576.132.418	€ 519.275.876	52.868	38.575
<b>Totali</b>	<b>142.688</b>	<b>€ 28.259.361.189</b>	<b>€ 28.154.209.629</b>	<b>€ 198.050</b>	<b>€ 2.421.532.900</b>	<b>€ 2.094.591.820</b>	<b>126.637</b>	<b>73.491</b>

■ Finanziamento deliberato

■ Finanziamento non deliberato

■ Contributo decretato

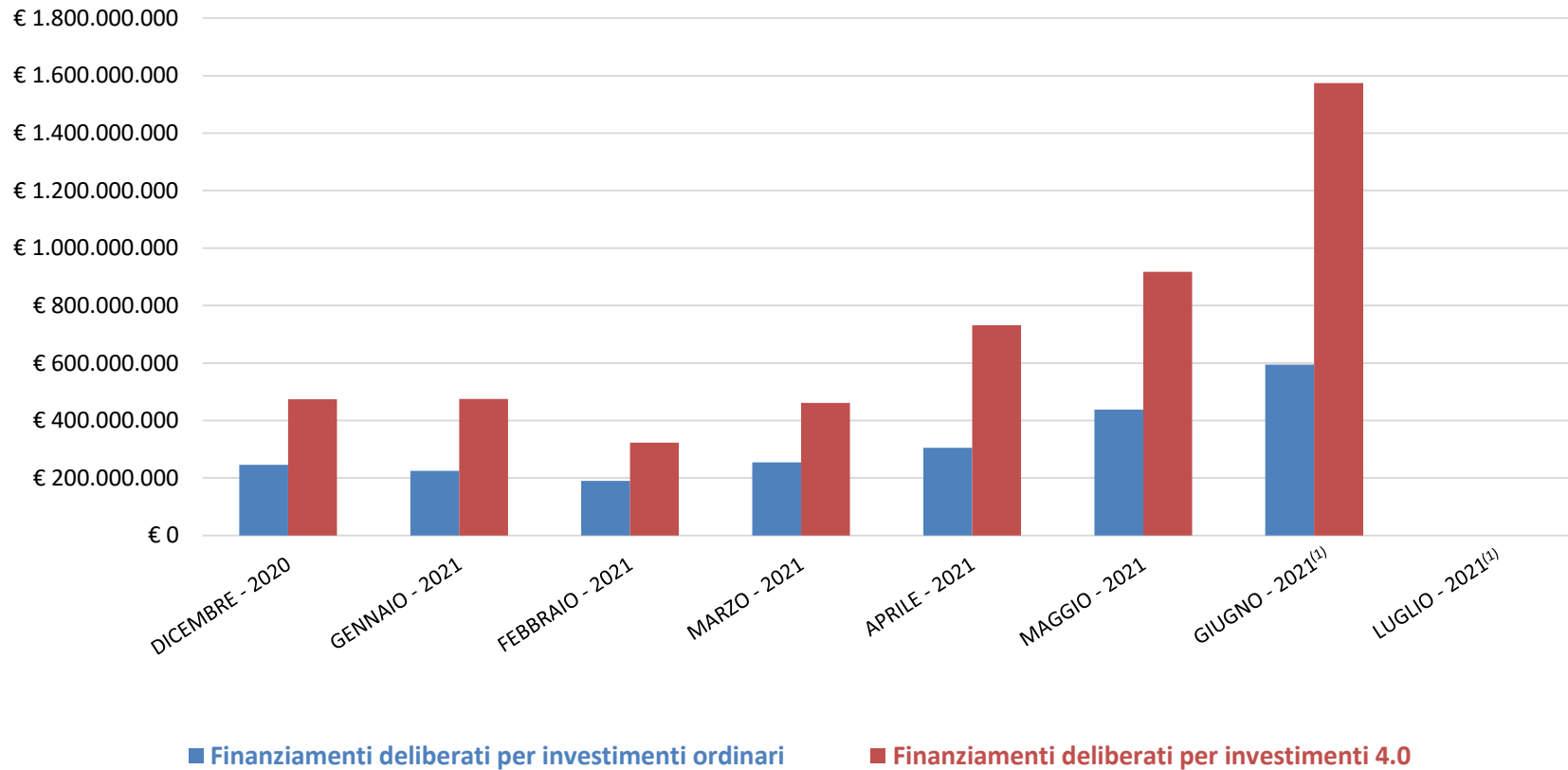
■ Contributo da decretare



(1) Al netto di revoche totali, rinunce e annullamenti



## Finanziamenti deliberati per investimenti ordinari e 4.0

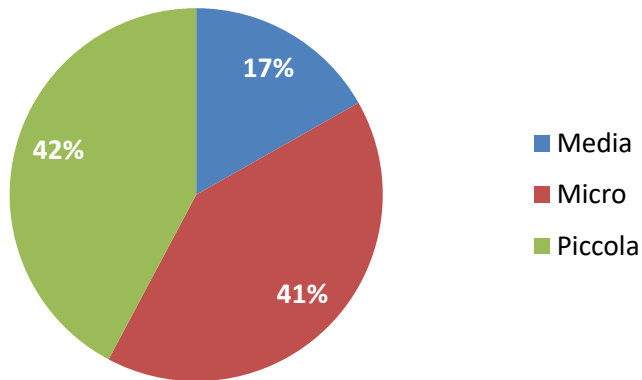


(1) È stato considerato il dato relativo alla prenotazione, in quanto il dato relativo al finanziamento deliberato non è rilevabile per gli ultimi due mesi di operatività. Per motivi di visualizzazione grafica il periodo rappresentato è dicembre 2020 – luglio 2021.



## Numero domande e finanziamenti per dimensione di impresa

### Numero domande

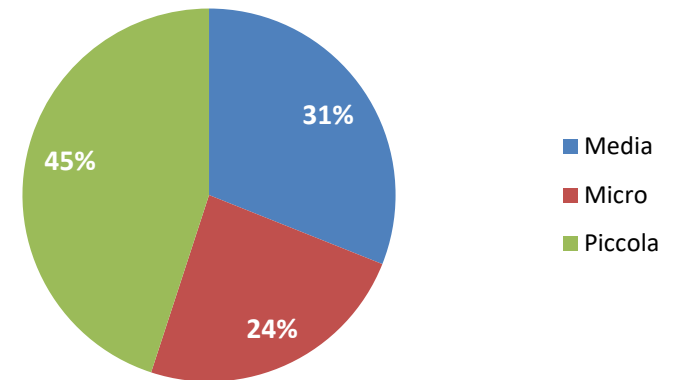


**Medie aziende:** 23.788

**Piccole aziende:** 59.843

**Micro aziende:** 59.057

### Finanziamento deliberato



**Medie aziende:** € 8.737.112.378

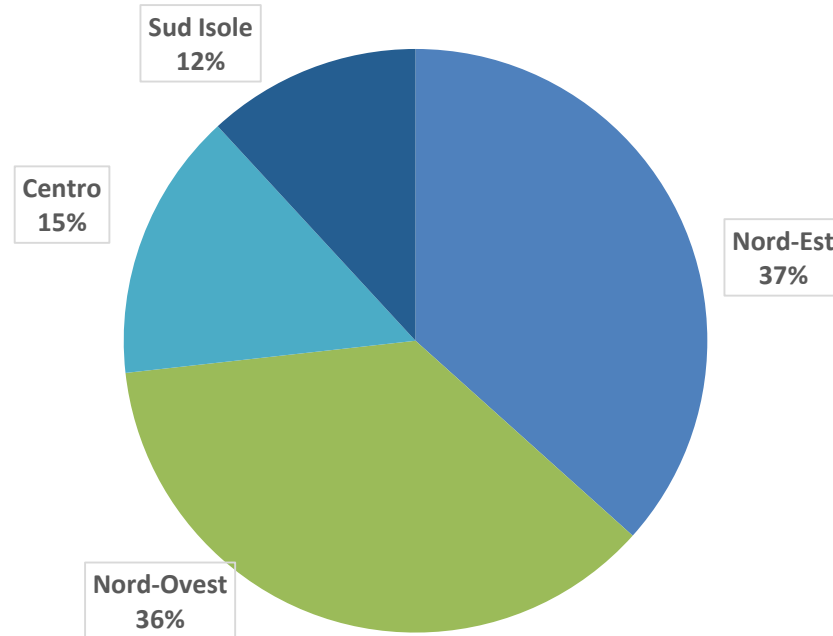
**Piccole aziende:** € 12.662.937.986

**Micro aziende:** € 6.754.159.265



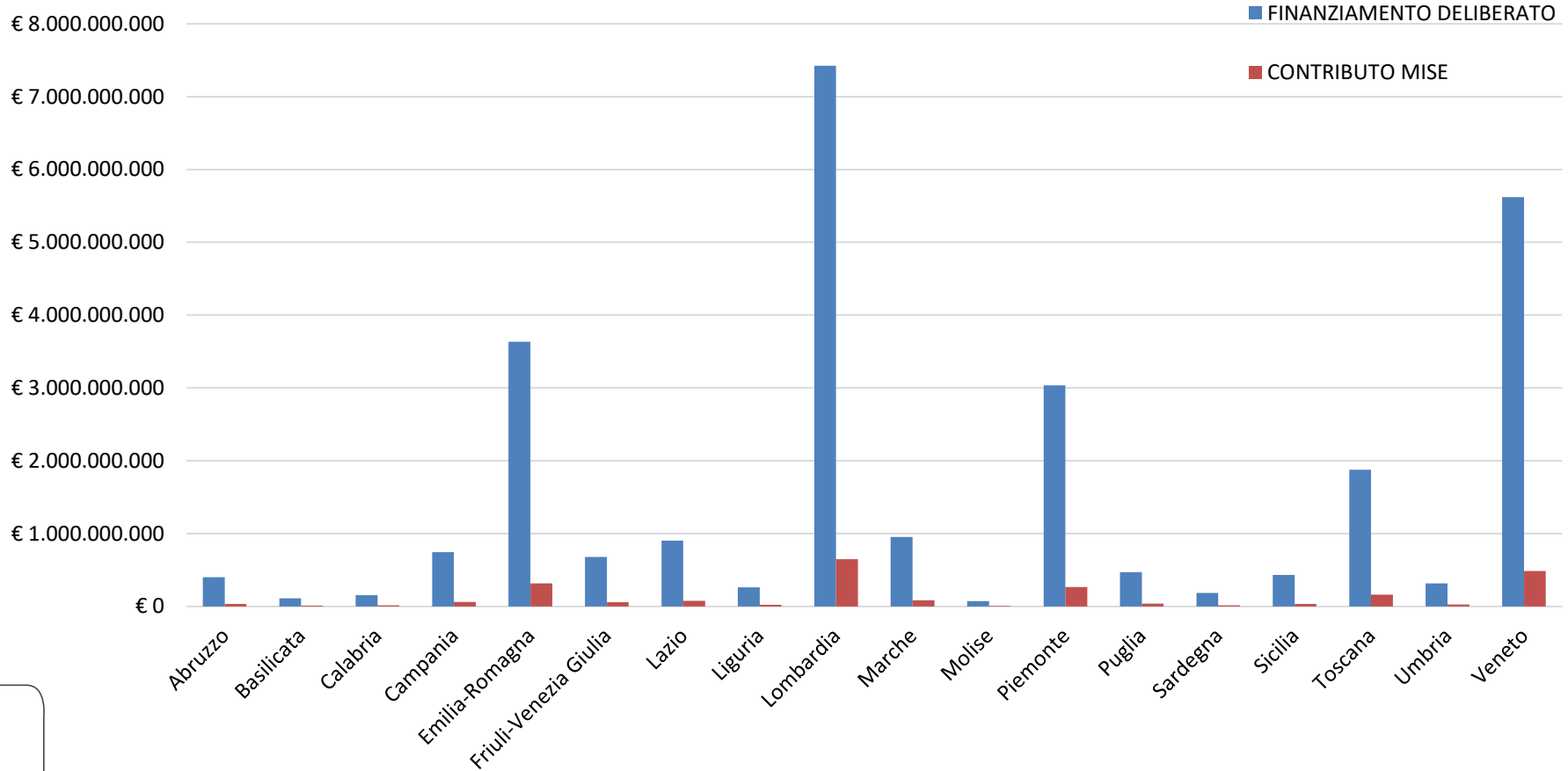
## Numero domande presentate per Area

Area	N. domande
Nord-Est	52.283
Nord-Ovest	52.224
Centro	21.266
Sud Isole	16.915
<b>Totale Italia</b>	<b>142.688</b>





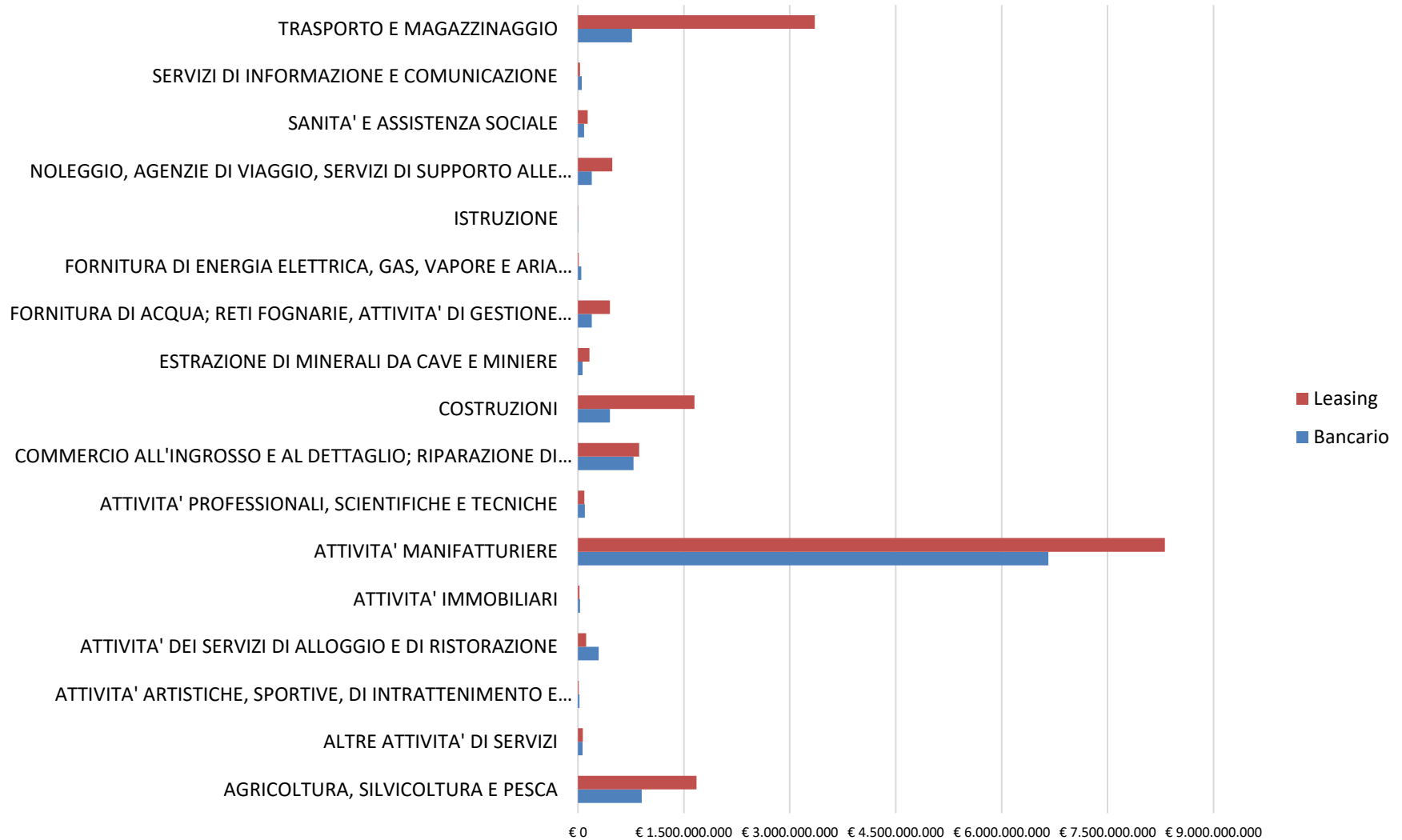
# Finanziamento deliberato e contributo MISE per Regione







# Finanziamenti per codice di selezione ATECO





# Finanziamenti per macrosettori ATECO

