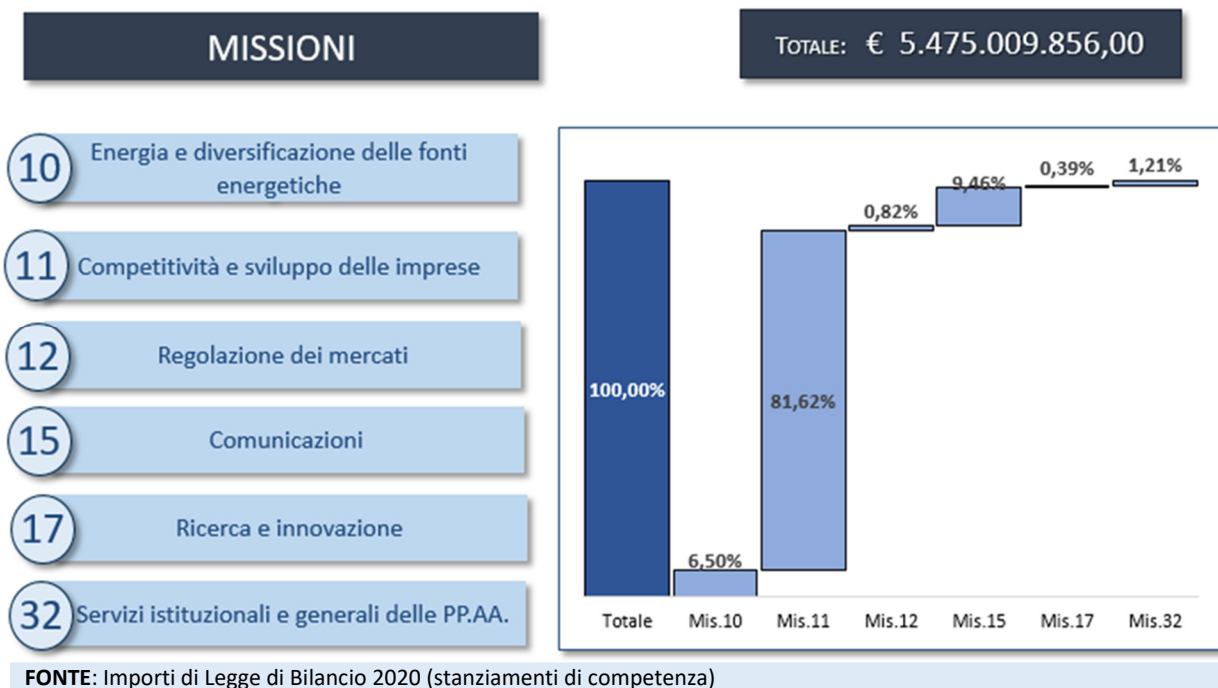


Le risorse finanziarie in competenza assegnate al Mise per l'anno 2020 sono pari a **5.475.009.856,00 euro** (piu' dell'81% è rappresentato dalla Missione 11 "Competitività e sviluppo delle imprese" che registra uno stanziamento in competenza pari a **4.468.792.712,00 euro**). Nella **FIGURA 1** sono rappresentate, per Missione le % di attribuzioni delle risorse del Ministero per l'anno 2020.

FIGURA 1 – STANZIAMENTI DI COMPETENZA 2020



Rispetto all'anno 2019 le risorse finanziarie di competenza assegnate al Ministero registrano un +11,48% (+563.742.295,00 euro). Considerato la riorganizzazione e il trasferimento al MAECI delle attività inerenti la Missione 16 "Commercio internazionale ed internazionalizzazione del sistema produttivo" (-100% di risorse rispetto al 2019) sia la Missione 12 "Ricerca e innovazione" che la Missione 32 "Servizi istituzionali e generali delle amministrazioni pubbliche" registrano rispettivamente - 0,92% (-415.734,00 euro) e -41,97% (-47.719.828,00 euro) di risorse in meno rispetto al 2019 come riportato nella **FIGURA 2** e **FIGURE 3**

FIGURA 2 – IMPORTI STANZIAMENTO LB 2020 – LB 2019

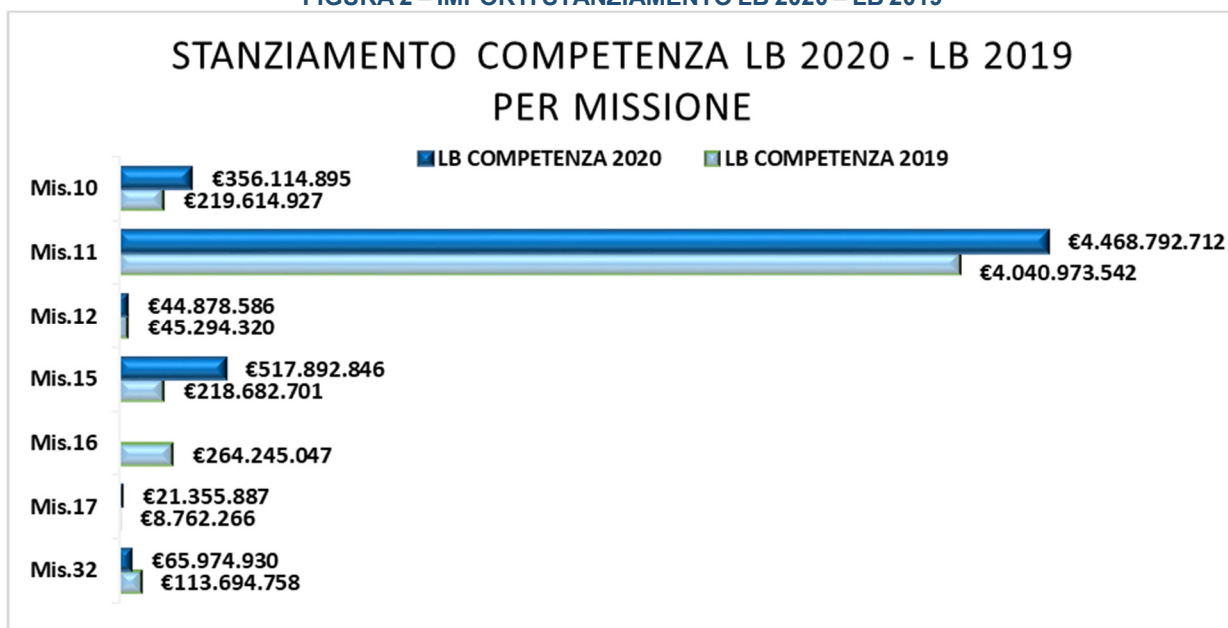
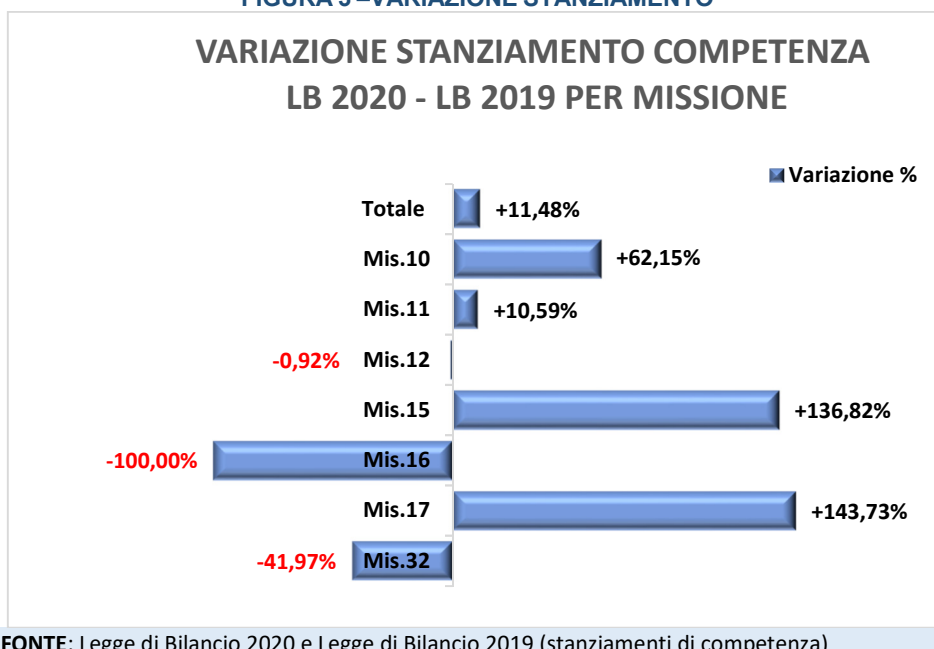


FIGURA 3 –VARIAZIONE STANZIAMENTO



Rispetto ai Macroaggregati di bilancio l'86% delle risorse è attribuito alle Spese in Conto Capitale (4.708.300.383,00 euro), in particolare per gli "Investimenti" che registrano l'85,99% delle risorse (4.707.853.064,00 euro). Le risorse destinate al funzionamento della macchina amministrativa, invece, incidono solo per il 3,35% del totale (183.279.964,00 euro). Il restante, 10,66% delle risorse, è relativo alle altre voci di spesa (interventi, oneri comuni di conto capitale, oneri comuni di parte corrente, oneri del debito pubblico, rimborso del debito pubblico). Nella **TABELLA 1** sono riportati gli importi di competenza e le variazioni intervenute rispetto al 2019.

TABELLA 1 – MACROAGGREGATI LB 2020 – LB 2019

ANNO 2020 A			ANNO 2019 B		VARIAZIONE 2020 RISPETTO A 2019 C=A-B	
MACROAGGREGATO	COMPETENZA LB 2020	%	COMPETENZA LB 2019	%	VARIAZIONE COMPETENZA	% singole voci rispetto al 2019
FUNZIONAMENTO	183.279.964,00	3,35%	188.743.141,00	3,84%	-5.463.177,00	-2,89%
INTERVENTI	236.909.980,00	4,33%	490.664.960,00	9,99%	-253.754.980,00	-51,72%
ONERI COMUNI DI PARTE CORRENTE	81.067.805,00	1,48%	82.908.491,00	1,69%	-1.840.686,00	-2,22%
ONERI DEL DEBITO PUBBLICO	22.530.618,00	0,41%	33.938.214,00	0,69%	-11.407.596,00	-33,61%
SPESE CORRENTI	523.788.367,00	9,57%	796.254.806,00	16,21%	-272.466.439,00	-34,22%
ALTRE SPESE IN C. CAPITALE	0,00	0,00%	0,00	0,00%	0,00	100,00%
INVESTIMENTI	4.707.853.064,00	85,99%	3.757.979.077,00	76,52%	949.873.987,00	25,28%
ONERI COMUNI DI CONTO CAPITALE	447.319,00	0,01%	60.415.319,00	1,23%	-59.968.000,00	-99,26%
SPESE IN CONTO CAPITALE	4.708.300.383,00	86,00%	3.818.394.396,00	77,75%	889.905.987,00	23,31%
RIMBORSO DEL DEBITO PUBBLICO	242.921.106,00	4,44%	296.618.359,00	6,04%	-53.697.253,00	-18,10%
RIMBORSO PASSIVITA' FINANZIARIE	242.921.106,00	4,44%	296.618.359,00	6,04%	-53.697.253,00	-18,10%
TOTALE	5.475.009.856,00	100,00%	4.911.267.561,00	100,00%	563.742.295,00	11,48%

FONTE: Legge di Bilancio 2020 e Legge di Bilancio 2019

Nella **TABELLA 2** sono riportati gli stanziamenti di competenza e cassa per l'anno 2020 per Centro di Responsabilità

TABELLA 2 – STANZIAMENTI COMPETENZA E CASSA PER CdR

CdR	Competenza 2020	%	Cassa 2020	%
Gabinetto e uffici di diretta collaborazione all'opera del ministro	18.431.214,00	0,34%	18.431.214,00	0,33%
Segretariato generale	2.475.870,00	0,05%	2.475.870,00	0,04%
Direzione generale per la politica industriale, l'innovazione e le piccole e medie imprese	3.324.124.281,00	60,71%	3.354.751.589,00	59,27%
Direzione generale per la tutela della proprietà industriale - Ufficio italiano brevetti e marchi	110.154.493,00	2,01%	114.511.035,00	2,02%
Direzione generale per il mercato, la concorrenza, la tutela del consumatore e la normativa tecnica	44.878.586,00	0,82%	63.372.824,00	1,12%
Direzione generale per le infrastrutture e la sicurezza dei sistemi energetici e geominerari	186.132.643,00	3,40%	186.304.643,00	3,29%
Direzione generale per l'approvvigionamento, l'efficienza e la competitività energetica	169.982.252,00	3,10%	195.982.252,00	3,46%
Direzione generale per le tecnologie delle comunicazioni e la sicurezza informatica - Istituto superiore delle comunicazioni e delle tecnologie dell'informazione	21.355.887,00	0,39%	21.628.354,00	0,38%
Direzione generale per i servizi di comunicazione elettronica, di radiodiffusione e postali	476.537.717,00	8,70%	536.285.761,00	9,48%
Direzione generale per le attività territoriali	41.355.129,00	0,76%	41.355.129,00	0,73%
Direzione generale per gli incentivi alle imprese	1.007.008.660,00	18,39%	1.052.042.654,00	18,59%
Direzione generale per la vigilanza sugli enti cooperativi, sulle società e sul sistema camerale	25.029.408,00	0,46%	25.031.833,00	0,44%
Direzione generale per le risorse, l'organizzazione, i sistemi informativi e il bilancio	47.543.716,00	0,87%	47.576.422,00	0,84%
TOTALE	5.475.009.856,00	100,00	5.659.749.580,00	100,00

FONTE: Legge di Bilancio 2020